



کتاب کار پیش دبستانی

اشکال هندسی (۱)

گروه سنی ۳ تا ۶ سال




مطابق الگو در هر ردیف جای خالی را با شکل مناسب پر کن








--مداد سبز--





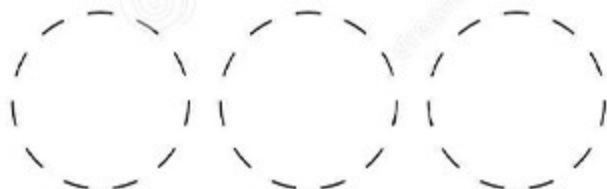
--مداد سبز--

اشکال را مطابق الگوی داده شده رنگ کن



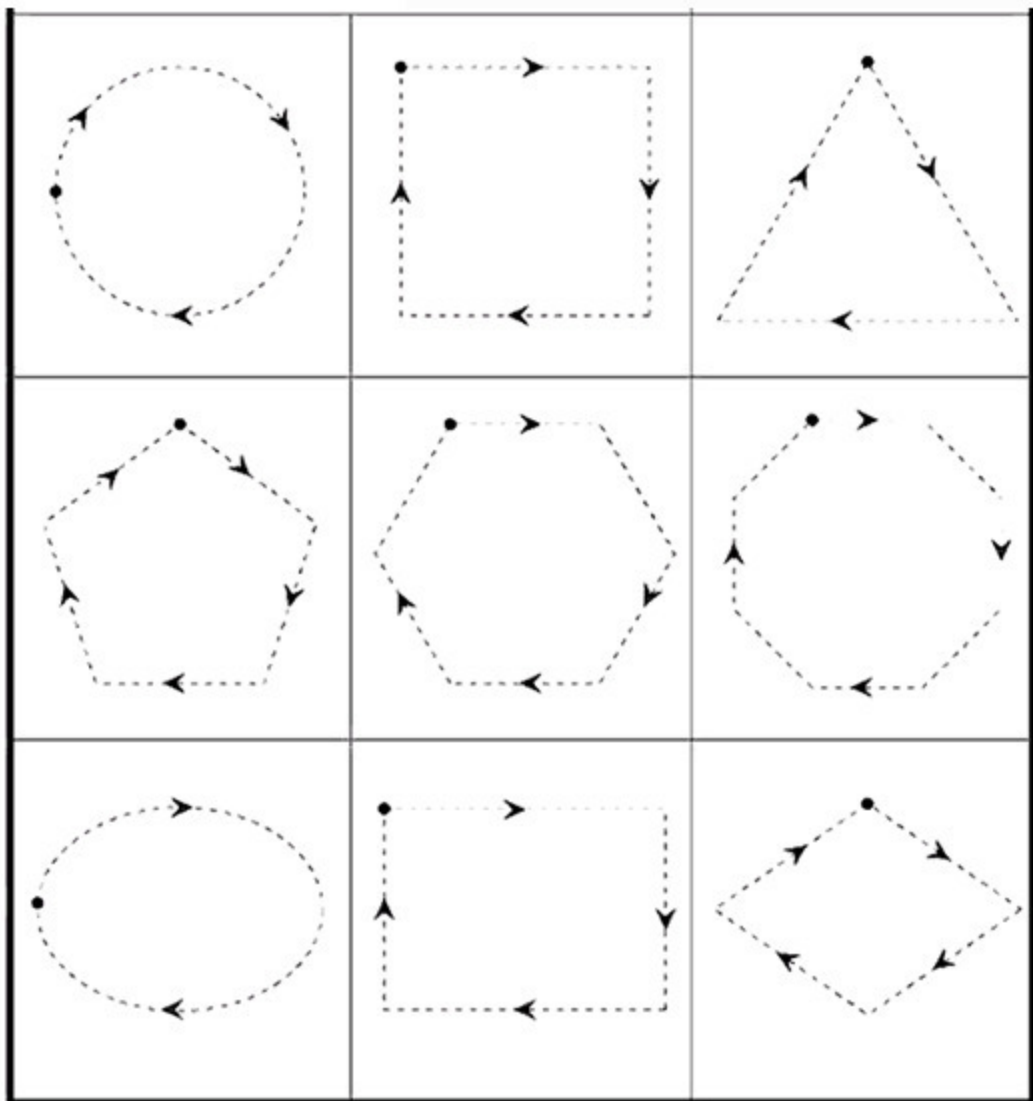


اشکال را مطابق الگوی داده شده رنگ کن





















--مداد سبز--



اشکال را مطابق الگوی داده شده رنگ کن






--مداد سبز--






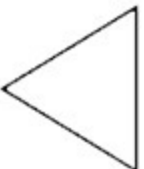

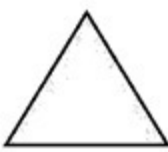

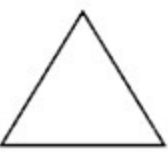







چتری را که شکل مثلث دارد به رنگ آبی و چتری که دایره دارد به رنگ سبز رنگ کن



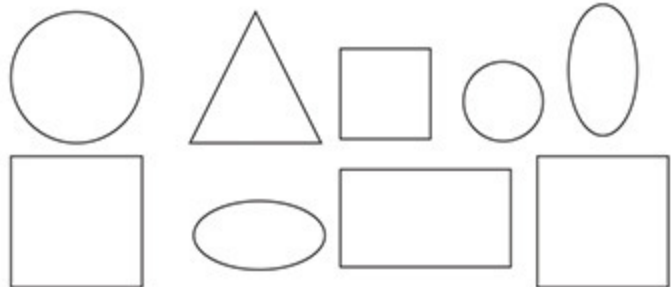




--مداد سبز--

چتری را که شکل مثلث دارد به رنگ آبی و چتری که دایره دارد به رنگ سبز رنگ کن

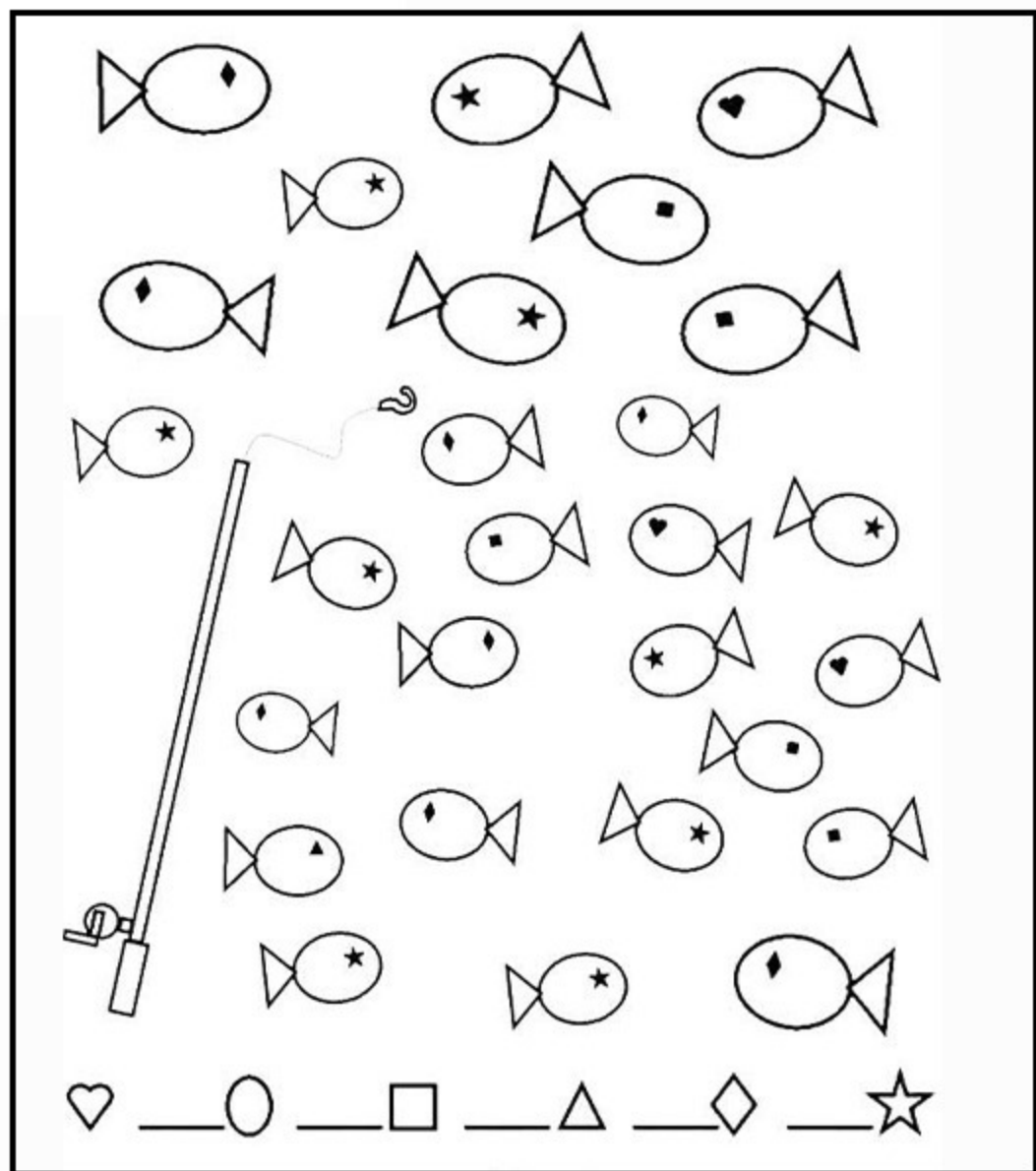
				_____
			_____	_____
			_____	_____
				_____
			_____	_____







--مداد سبز--


تعداد اشکال را در کنار هر شکل بنویس



اشکال پایین صفحه را جدا کن و در جای مناسب قرار بده



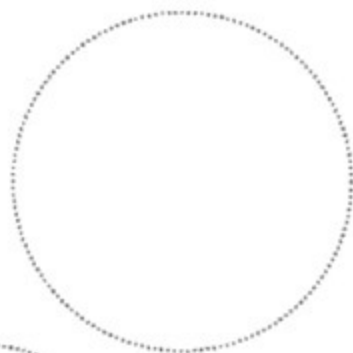









--مداد سبز--



از میان اشکال زیر سه لوزی بیاب و رنگ کن





نقطه چین ها را پر رنگ کن و سه لوزی دیگر هم خودت بکش






از میان اشکال مستطیل ها را بیاب و رنگ کن سپس تعدادشان را بنویس







از میان اشکال زیر سه دایره بیاب و رنگ کن



نقطه چین ها را پر رنگ کن و سه دایره دیگر هم خودت بکش



از میان اشکال زیر سه مستطیل بیاب و رنگ کن

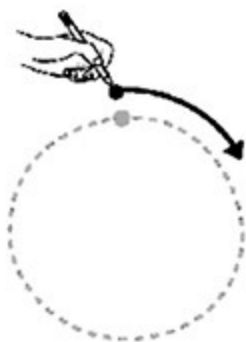


نقطه چین ها را پر رنگ کن و سه مستطیل یگر هم خودت بکش





--مداد سبز--




از میان اشکال زیر سه بیضی بیاب و رنگ کن



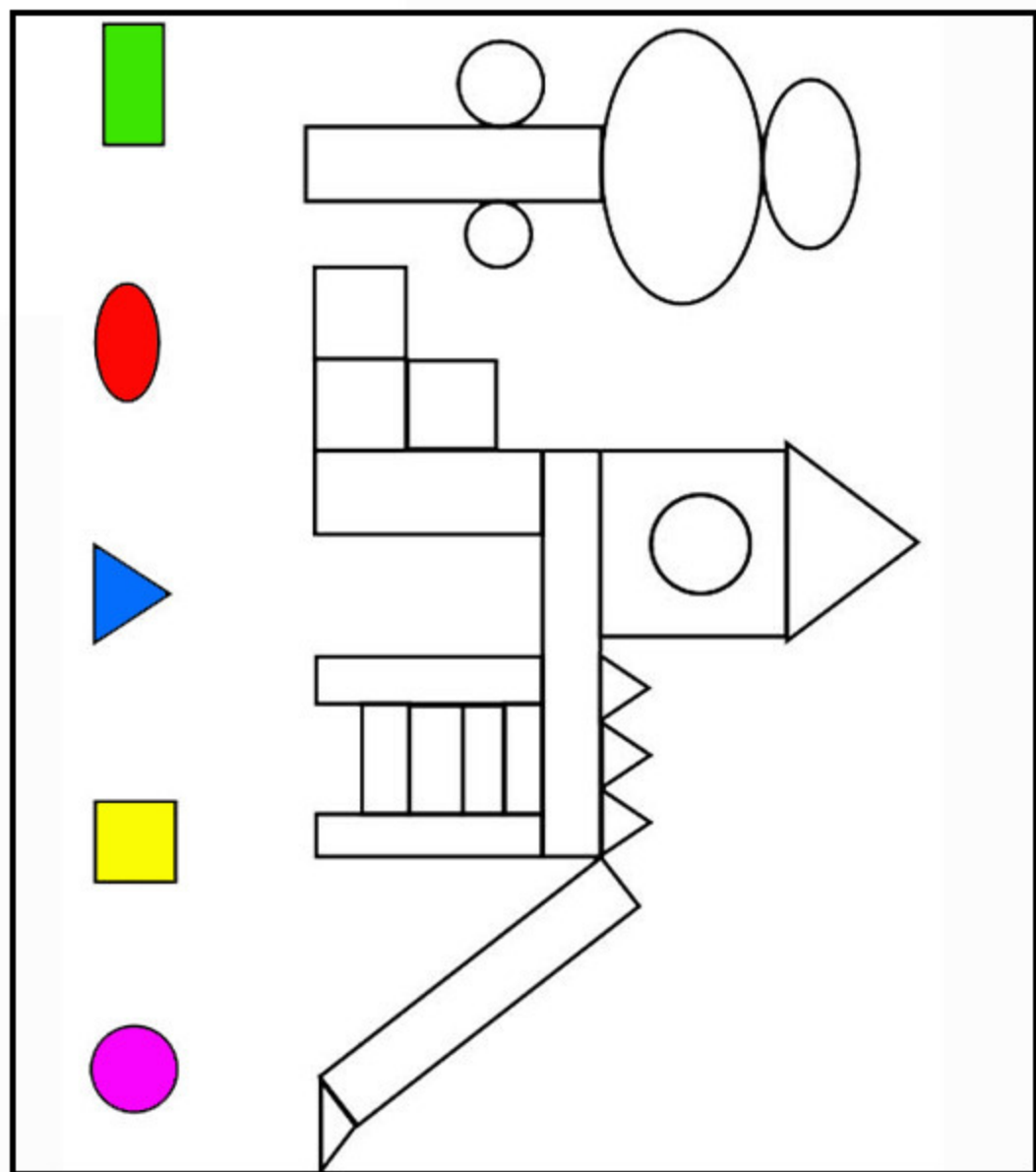
نقطه چین ها را پر رنگ کن و سه بیضی دیگر هم خودت بکش








--مداد سبز--









--مداد سبز--

اشکال را پر رنگ کن و تعدادشان را در محل مشخص شده بنویس



از میان اشکال زیر سه مثلث بیاب و رنگ کن




نقطه چین ها را پر رنگ کن و سه مثلث دیگر هم خودت بکش







--مداد سبز--



از میان اشکال زیر سه مربع بیاب و رنگ کن

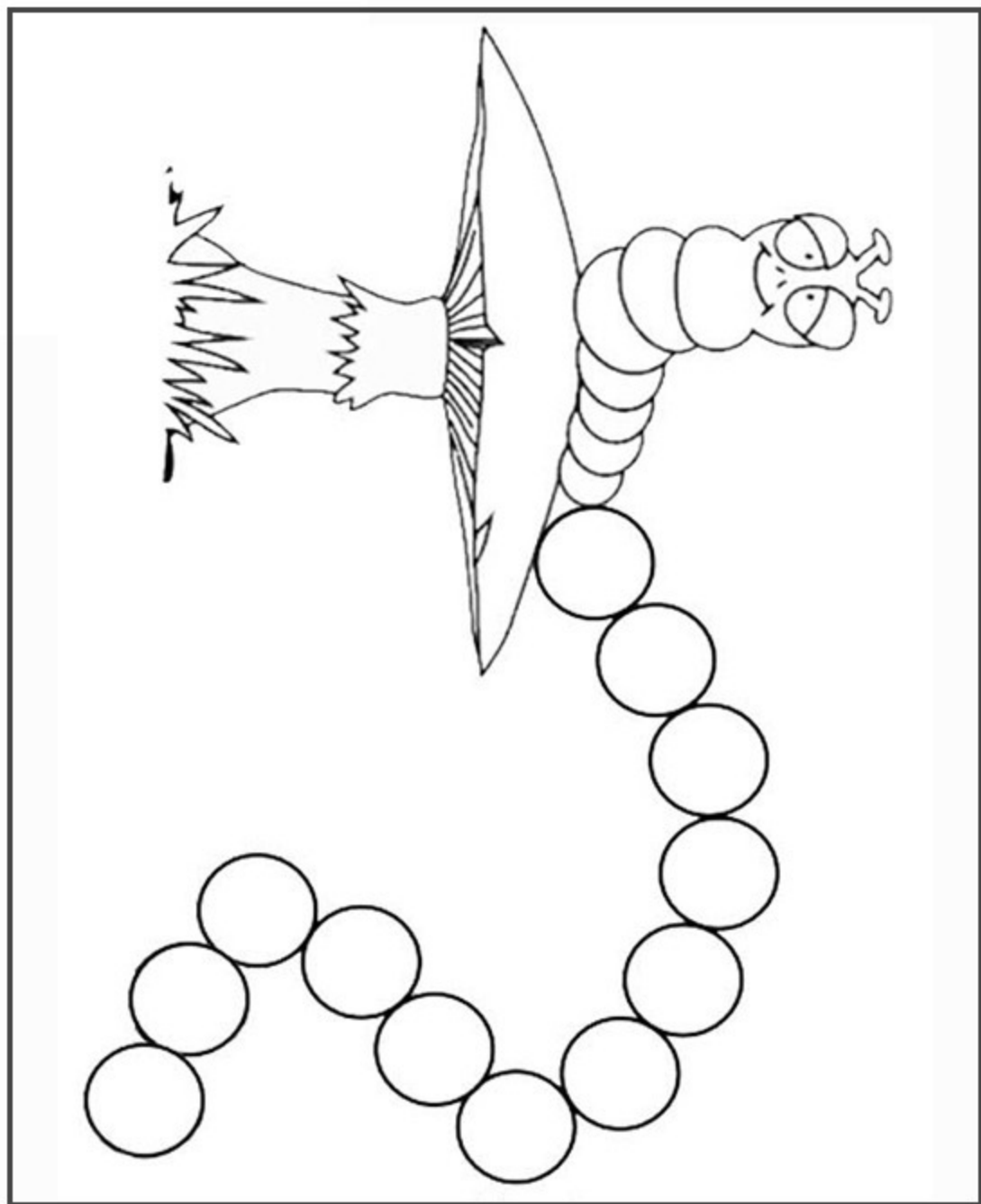


نقطه چین ها را پررنگ کن و سه مربع دیگر هم خودت بکش




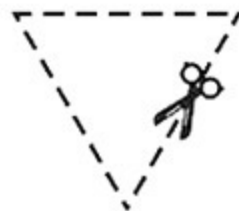
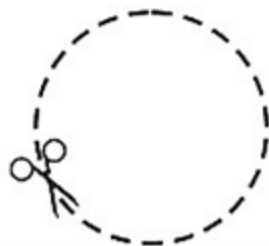


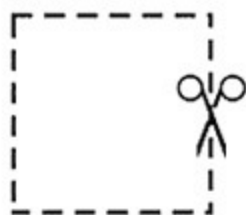
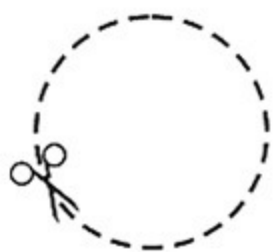



--مداد سبز--











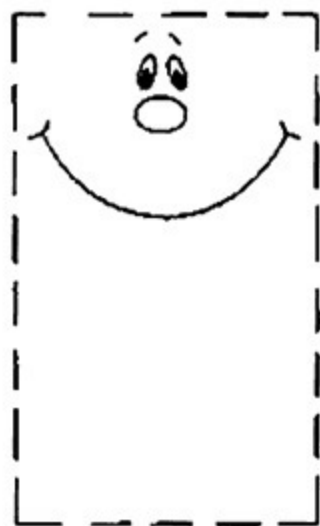
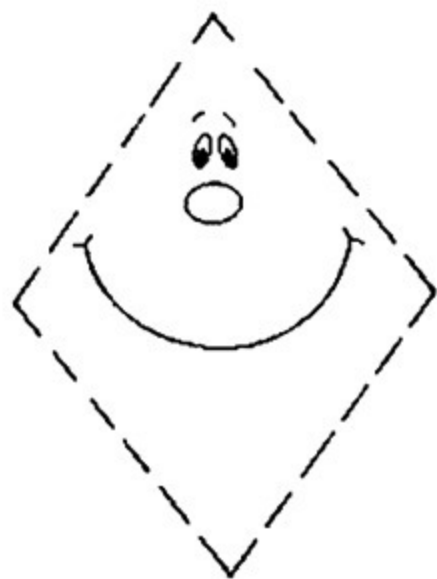


--مداد سبز--




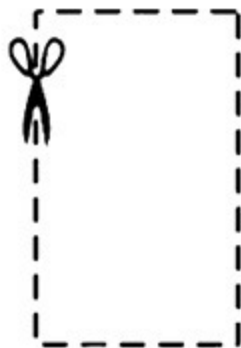
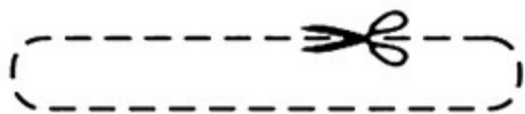







اشکال را مطابق الگوی داده شده رنگ کن









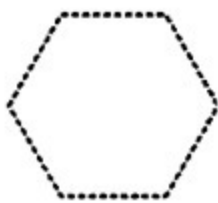

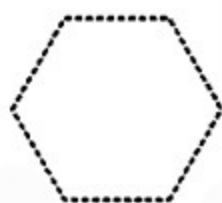









--مداد سبز--





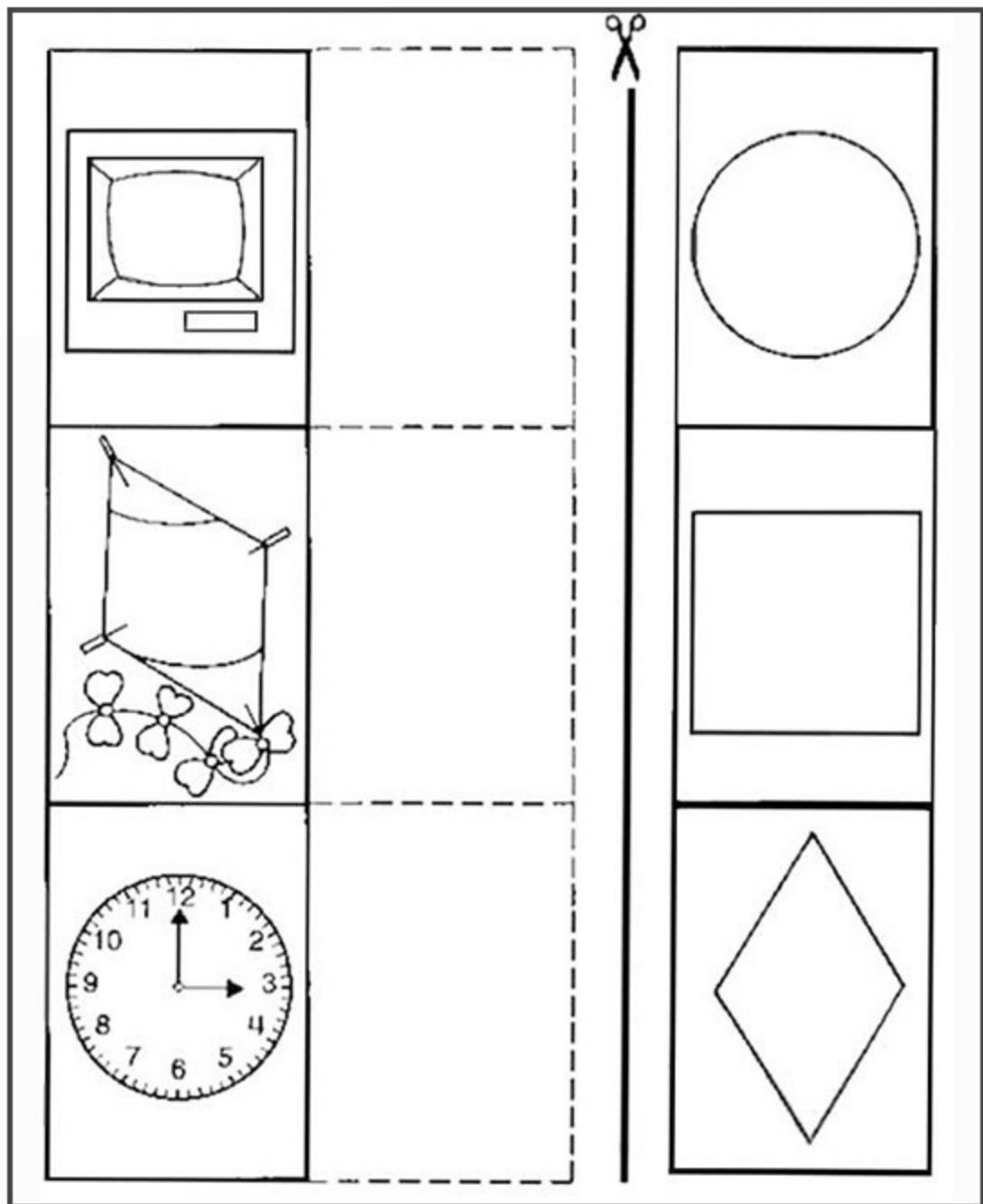



--مداد سبز--





--مداد سبز--











--مداد سبز--







--مداد سبز--

