



--مداد سبز--

کتاب کار پیش دبستانی

ریاضی (۱)

گروه سنی ۳ تا ۶ سال





--مداد سبز--

بنویس




پیدا کن

۱	۱	۳	۱
۵	۸	۱	۶
۳	۱	۴	۲
۲	۱	۱	۱۰
	۹	۴	۲

رنگ کن





--مداد سبز--

بنویس



۲ ۲ ۲ ۲

پیدا کن

۱	۲	۳	۲
۵	۸	۲	۶
۳	۲	۴	۲
۲	۱	۱	۱۰
۱۱	۹	۴	۲

رنگ کن





--مداد سبز--


بنویس

۳ ۳ ۳ ۳

پیدا کن

۱	۲	۳	۳
۵	۸	۲	۶
۳	۲	۳	۳
۲	۳	۱	۱۰
۱۱	۳	۴	۲

رنگ کن





--مداد سبز--



بنویس

۴ ۴ ۴ ۴

پیدا کن

۱۳	۴	۴	۱
۴	۱۰	۱۴	۴
۳	۱۱	۱۵	۵
۴	۶	۱	۴
۴	۹	۴	۲

رنگ کن





--مداد سبز--



بنویس



پیدا کن

۱۳	۶	۵	۱
۵	۱۰	۱۴	۵
۳	۱۱	۱۵	۵
۵	۶	۱	۴
۶	۵	۴	۲

رنگ کن





--مداد سبز--



بنویس

۶ ۶ ۶ ۶

پیدا کن

۱۳	۶	۳	۱
۵	۶	۱۴	۶
۳	۱۱	۴	۲
۲	۶	۱	۶
۶	۹	۴	۲

رنگ کن





--مداد سبز--



بنویس



پیدا کن

۱۳	۴	۷	۱
۹	۷	۱۴	۷
۸	۱۱	۷	۵
۳	۷	۱	۵
۷	۱۲	۶	۷

رنگ کن





--مداد سبز--



بنویس



پیدا کن

۱۳	۸	۱۴	۸
۹	۶	۱۴	۷
۸	۱۱	۸	۵
۳	۸	۱	۳
۸	۱۲	۶	۷

رنگ کن





--مداد سبز--


بنویس

۹ ۹ ۹ ۹

پیدا کن

۱۳	۹	۱۴	۹
۹	۶	۱۴	۵
۱۱	۱۱	۱۰	۹
۹	۱۵	۱	۳
۹	۹	۱۴	۷

رنگ کن





--مداد سبز--



بنویس




پیدا کن

۱۳	۴	۱۰	۱۰
۹	۱۰	۱۴	۱۰
۸	۱۱	۱۰	۵
۳	۷	۱	۱۰
۱۰	۱۲	۶	۷










رنگ کن





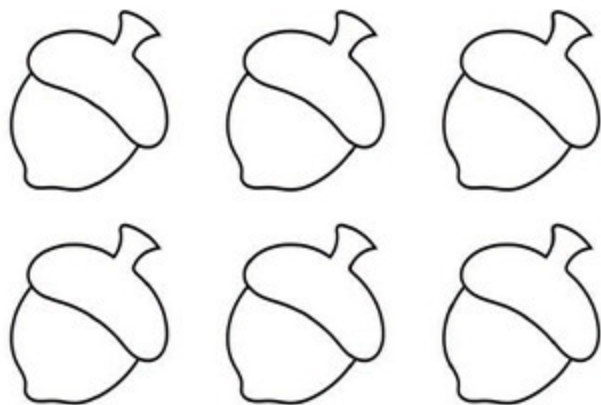


سطر و ستون هر حیوان را در جدول پیدا کن و مانند نمونه رنگ کن




	<table border="1" style="width: 100px; height: 100px;"><tr><td></td><td></td><td></td></tr><tr><td></td><td></td><td></td></tr><tr><td></td><td></td><td></td></tr></table>											<table border="1" style="width: 100px; height: 100px;"><tr><td></td><td></td><td></td></tr><tr><td></td><td></td><td></td></tr><tr><td></td><td></td><td></td></tr></table>											<table border="1" style="width: 100px; height: 100px;"><tr><td></td><td></td><td></td></tr><tr><td></td><td></td><td></td></tr><tr><td></td><td></td><td></td></tr></table>									
	<table border="1" style="width: 100px; height: 100px;"><tr><td></td><td></td><td></td></tr><tr><td></td><td></td><td></td></tr><tr><td></td><td></td><td></td></tr></table>											<table border="1" style="width: 100px; height: 100px;"><tr><td></td><td></td><td></td></tr><tr><td></td><td></td><td></td></tr><tr><td></td><td></td><td></td></tr></table>											<table border="1" style="width: 100px; height: 100px;"><tr><td></td><td></td><td></td></tr><tr><td></td><td></td><td></td></tr><tr><td></td><td></td><td></td></tr></table>									
	<table border="1" style="width: 100px; height: 100px;"><tr><td></td><td></td><td></td></tr><tr><td></td><td></td><td></td></tr><tr><td></td><td></td><td></td></tr></table>											<table border="1" style="width: 100px; height: 100px;"><tr><td></td><td></td><td></td></tr><tr><td></td><td></td><td></td></tr><tr><td></td><td></td><td></td></tr></table>											<table border="1" style="width: 100px; height: 100px;"><tr><td></td><td></td><td></td></tr><tr><td></td><td></td><td></td></tr><tr><td></td><td></td><td></td></tr></table>									









نقطه چین ها را بهم وصل کن و سپس تصویر را رنگ کن









--مداد سبز--

$$9 - 2 = \square$$

$$9 - 4 = \square$$

$$7 - 1 = \square$$

$$7 - 3 = \square$$

$$9 - 2 = \square$$

$$9 - 3 = \square$$

$$9 - 1 = \square$$













$$9 - 2 = \square$$


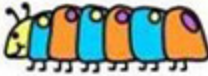


$$8 - 4 = \square$$

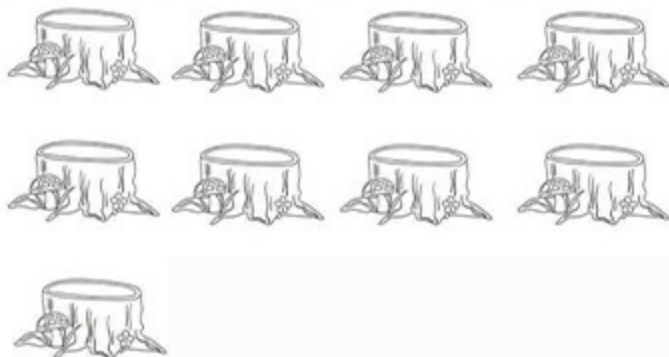
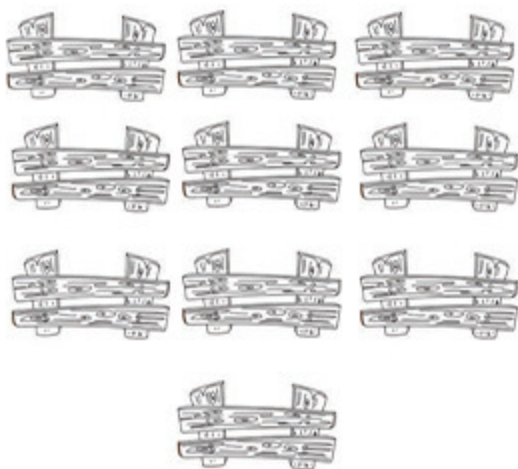
$$8 - 5 = \square$$

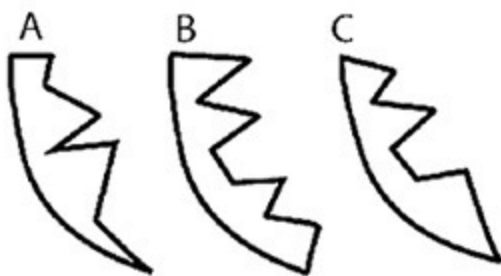
$$6 - 3 = \square$$

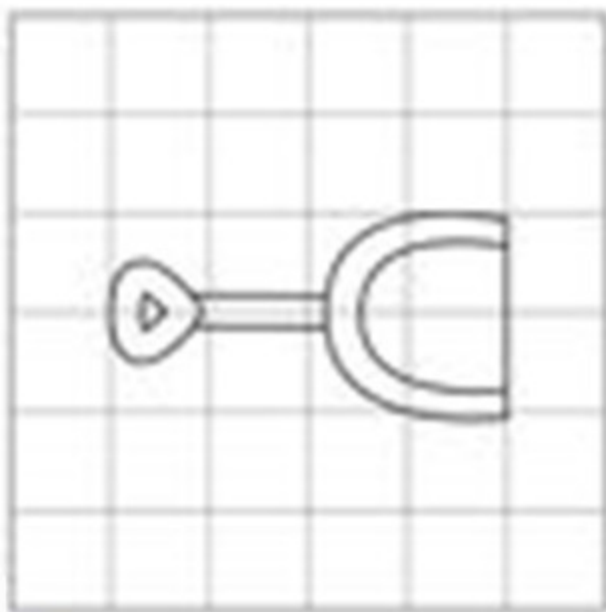
$$6 - 4 = \square$$


			
			
			
			

			
--	---	---	--










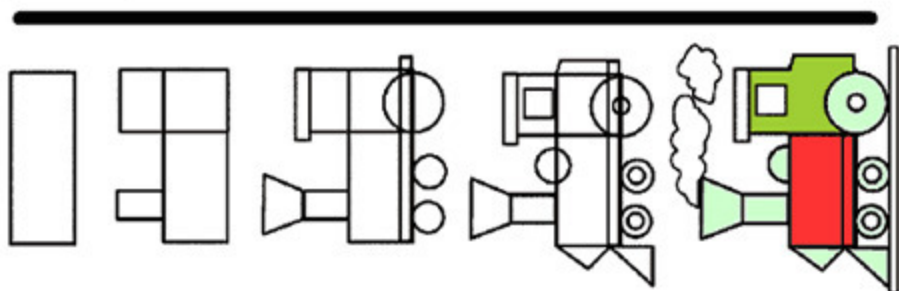






--مداد سبز--












--مداد سبز--

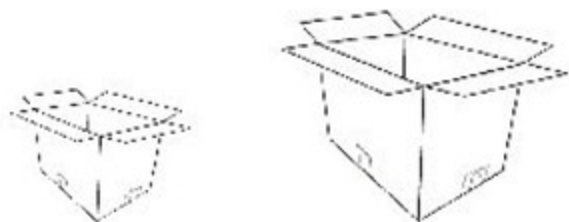
خانه ی بزرگ تر را رنگ بزن.




لباس بچه ی کوچک تر را رنگ بزن.

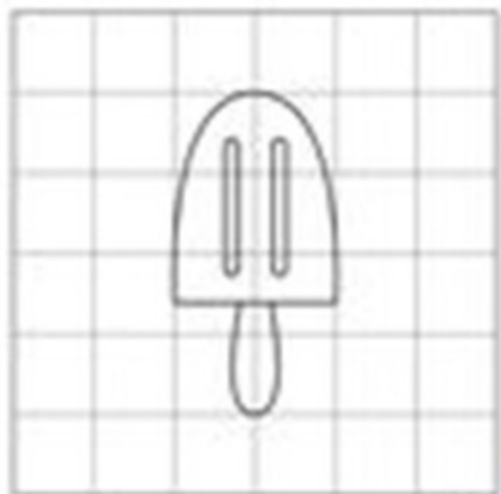



جعبه ی بزرگ را قرمز و جعبه ی کوچک را آبی کن.



توپ بزرگ را علامت بزن.








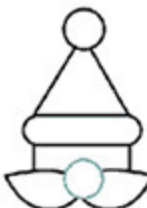
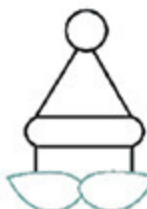
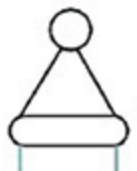
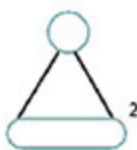


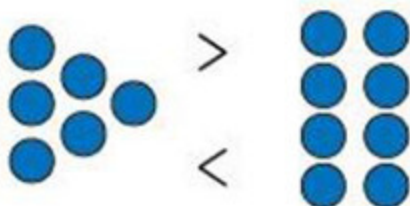





اسم تصاویر را بگو، رنگ کن و تعدادشان را در کادر بنویس


















 $+$  $=$ 
 $+$ $=$


 $+$  $=$ 
 $+$ $=$

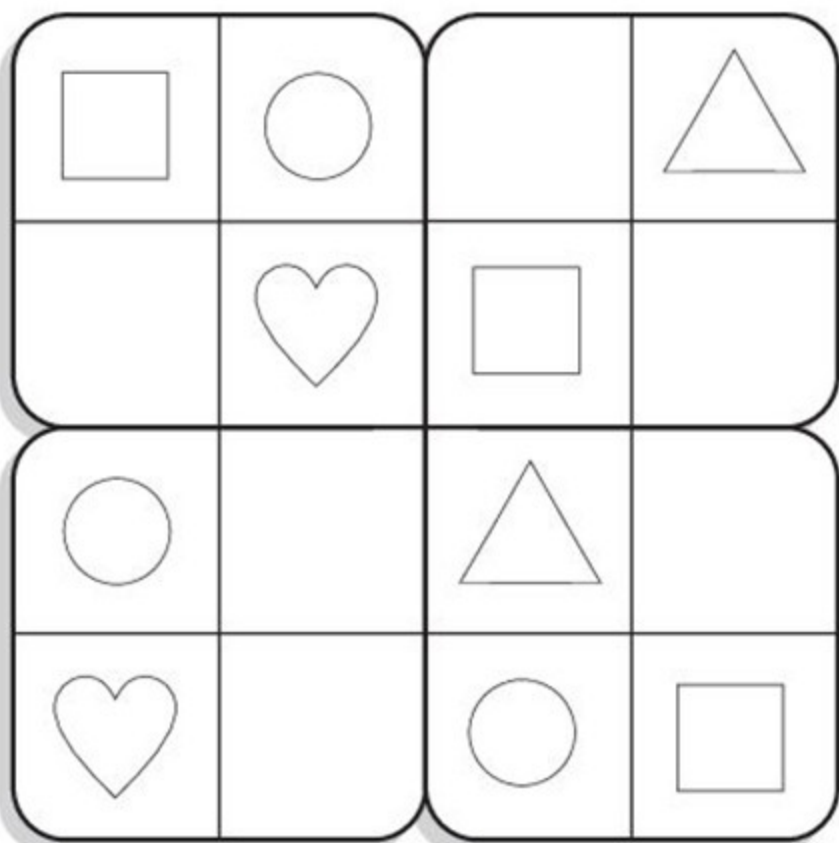
 $+$  $=$ 
 $+$ $=$

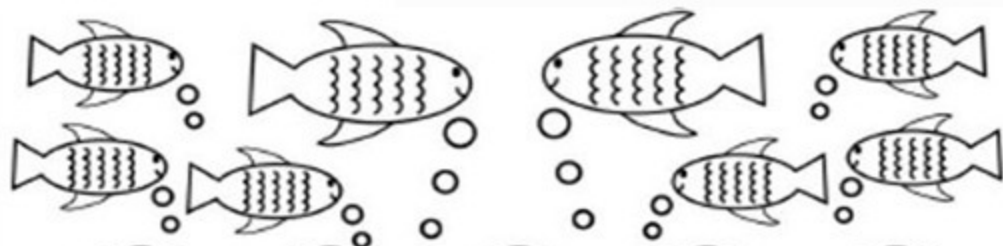
 $+$  $=$ 
 $+$ $=$



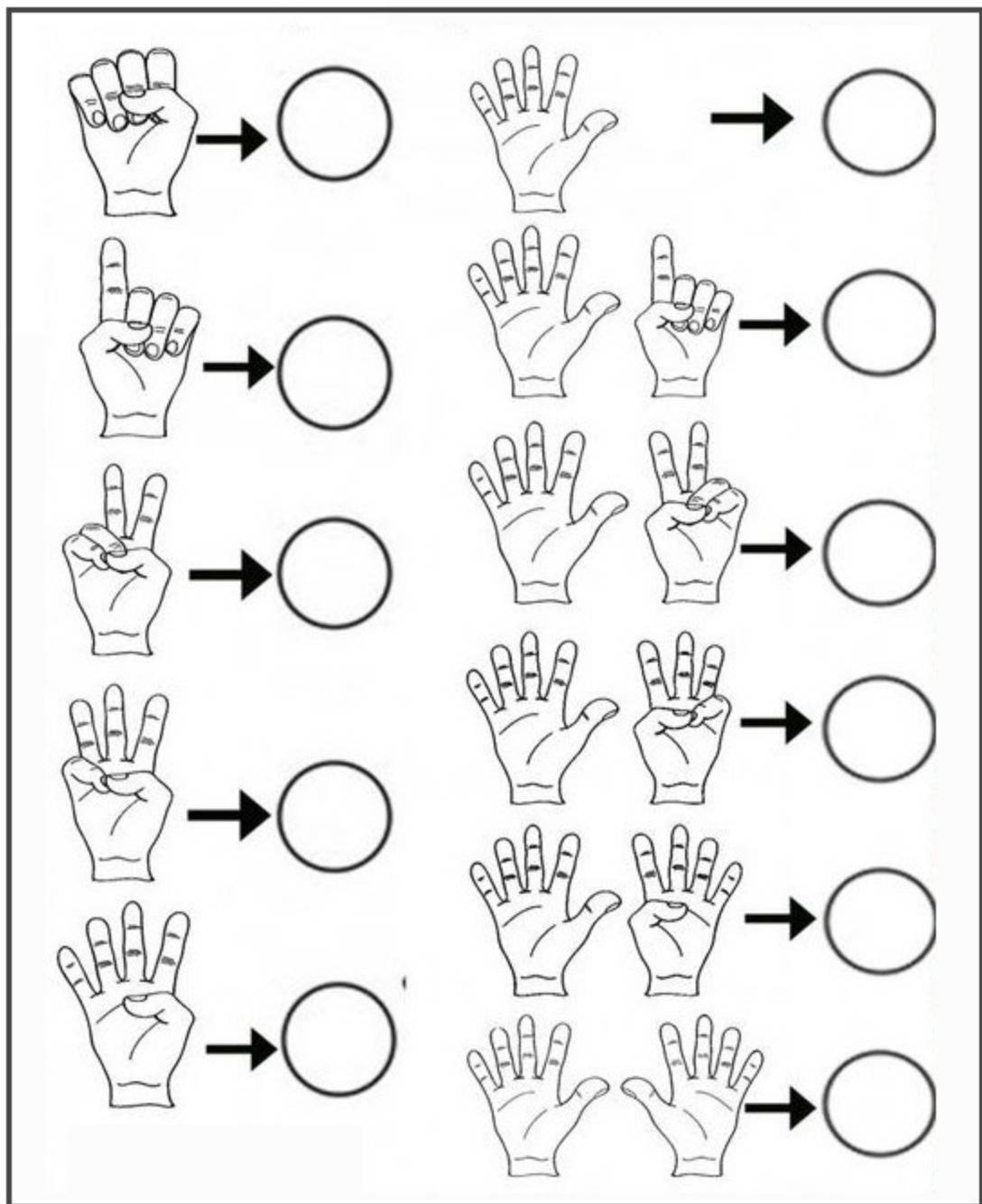
--مداد سبز--
















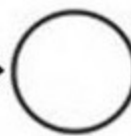




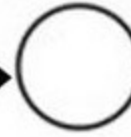


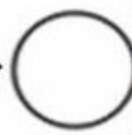


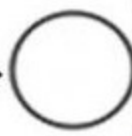











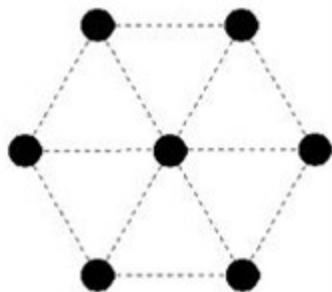
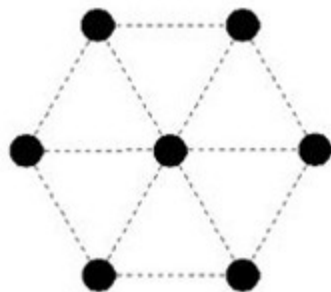
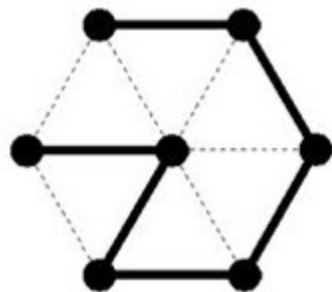
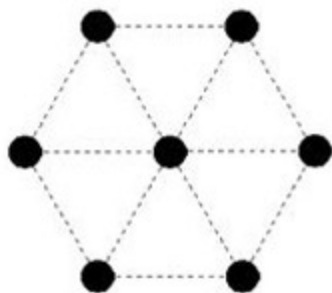
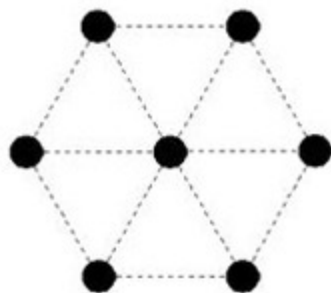
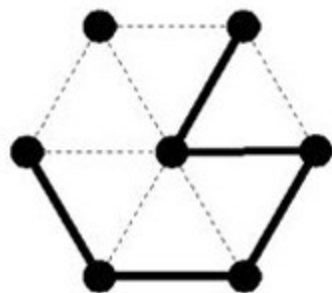
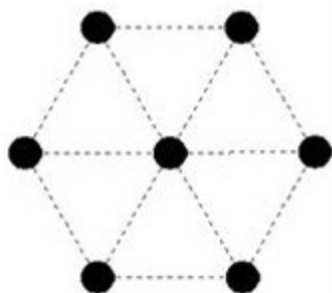
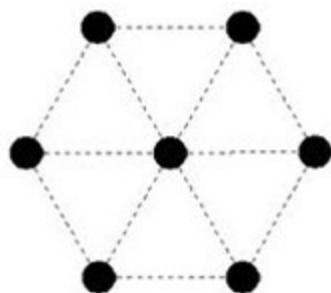
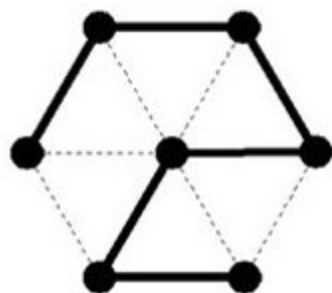
۱				۵
۶				۱۰
۷				۱۱
۱۳				۹
۷				۳
۸				۴









	→			→		
	→				→	
	→				→	
	→				→	
	→				→	
					→	

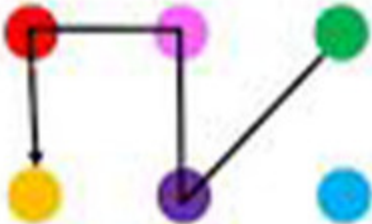







۱	۲	۳	۴	۵	۶
					


۴ → ۶ → ۵ → ۳ → ۲




۶ → ۲ → ۵ → ۱ → ۴

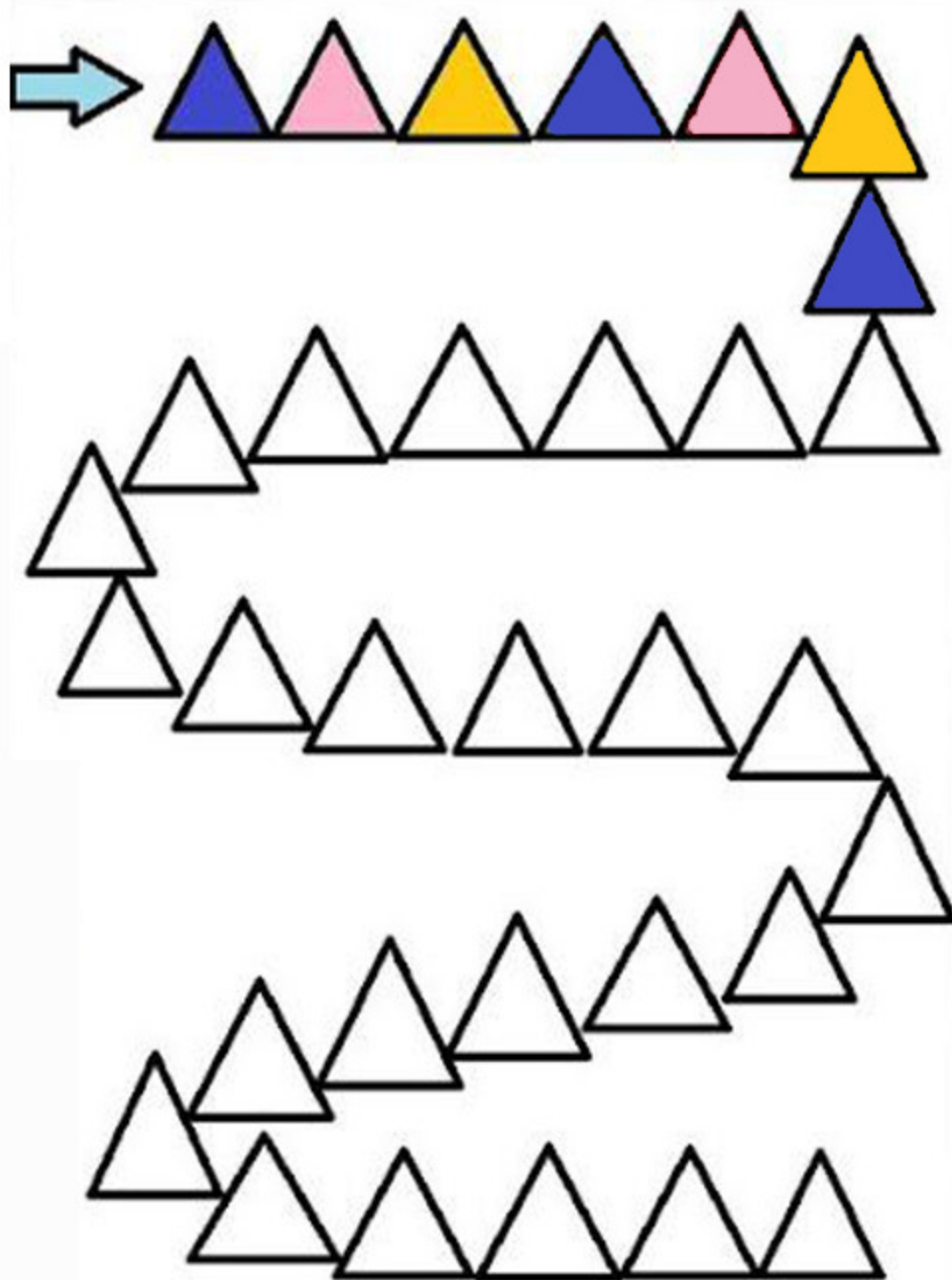



۱ → ۴ → ۵ → ۶ → ۳



۳ → ۲ → ۵ → ۶ → ۱

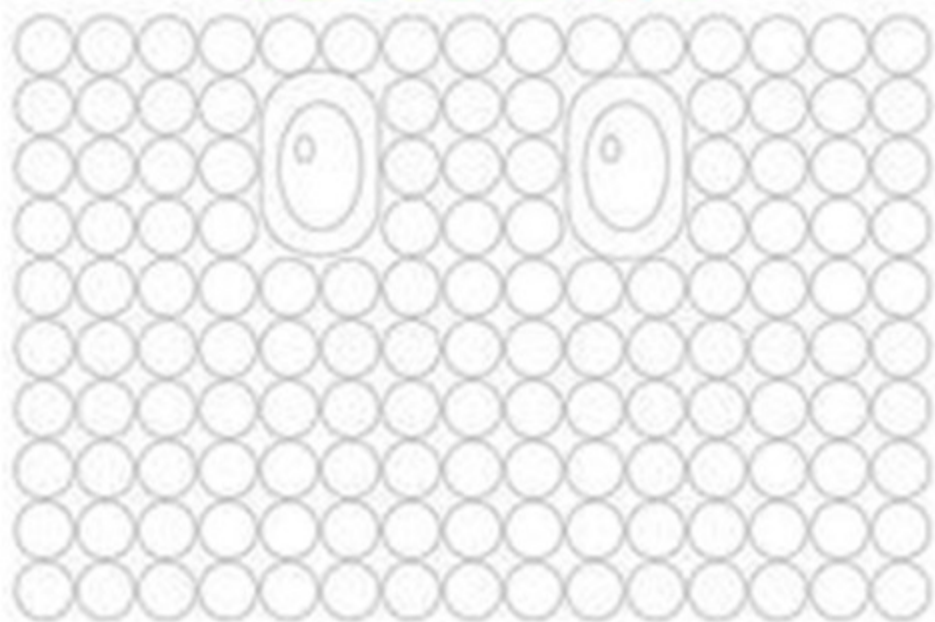











--مداد سبز--

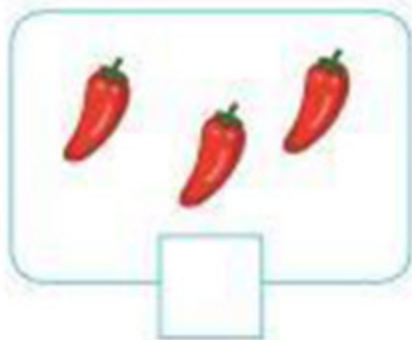
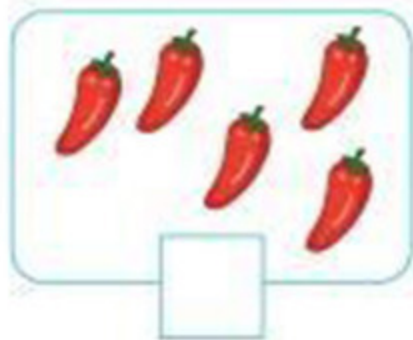
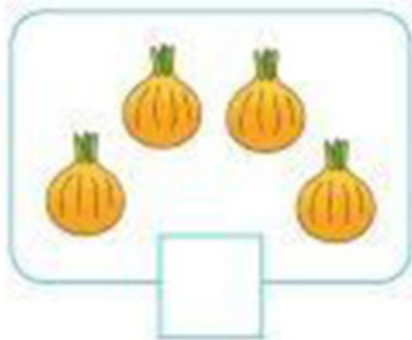
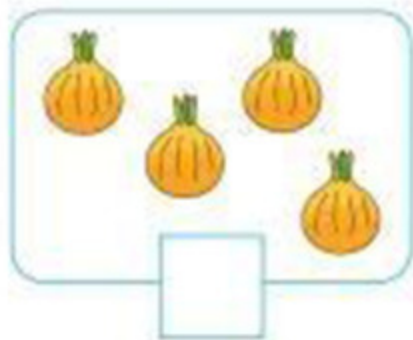
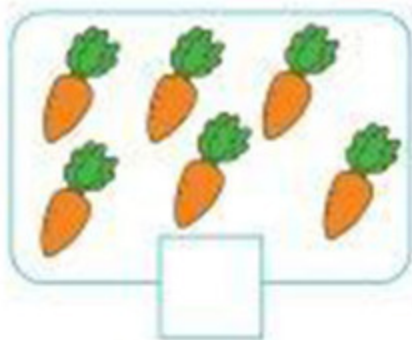









تعداد هر شکل را در زیر آن بنویس و سپس علامت $<=>$ مناسب را بینشان قرار بده






--مداد سبز--








--مداد سبز--





--مداد سبز--



۲



۱



۳








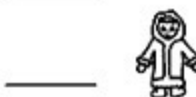

۴



۵

















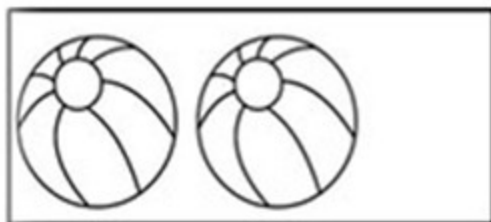

	
	
	
	
	





--مداد سبز--



۱ ۲ ۳ ۴ ۵ ۶ ۷ ۸ ۹ ۱۰



۱	

	۵		۷	
--	---	--	---	--



	۲

۴		۶		۸
---	--	---	--	---



۱	

--	--	--	--	--






$$3 - 1 = \underline{\quad}$$



$$4 - 1 = \underline{\quad}$$



$$4 - 2 = \underline{\quad}$$



$$4 - 3 = \underline{\quad}$$



$$3 - 2 = \underline{\quad}$$



$$5 - 3 = \underline{\quad}$$



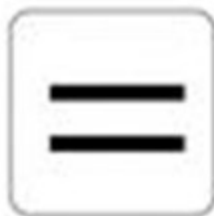
$$5 - 1 = \underline{\quad}$$



$$6 - 2 = \underline{\quad}$$




--مداد سبز--





--مداد سبز--


با توجه به تعداد شکل ها عدد صحیح را انتخاب کن



۱ ۱

۱ ۲

۱ ۳



۱ ۱

۱ ۲

۱ ۳

Nadia Saleh



۳

۵

۱



۲

۷

۹



۳

۲

۴



۴

۶

۸



۹

۳


۴



۸

۲

۶



۲

۸


۶



۵

۳


۴




$$4 - 1 = \underline{\quad}$$



$$3 - 2 = \underline{\quad}$$



$$2 - 2 = \underline{\quad}$$



$$5 - 2 = \underline{\quad}$$







$$7 - 4 = \underline{\quad}$$







--مداد سبز--





--مداد سبز--





--مداد سبز--

$$\begin{array}{c} \star \star \\ \hline \end{array} + \begin{array}{c} \star \star \star \\ \hline \end{array} = \boxed{}$$

$$\begin{array}{c} \star \star \\ \star \star \\ \hline \end{array} + \begin{array}{c} \star \star \\ \hline \end{array} = \boxed{}$$

$$\begin{array}{c} \star \star \star \\ \hline \end{array} + \begin{array}{c} \star \star \star \\ \hline \end{array} = \boxed{}$$

$$\begin{array}{c} \star \star \star \\ \hline \end{array} + \begin{array}{c} \star \star \\ \star \star \\ \hline \end{array} = \boxed{}$$

$$\begin{array}{c} \star \star \star \\ \star \star \star \\ \hline \end{array} + \begin{array}{c} \star \star \\ \hline \end{array} = \boxed{}$$


 +
 
 =
 


 +

 =


 +
 
 =
 


 +

 =


 +
 
 =
 


 +

 =


 +
 
 =
 


 +

 =


 +
 
 =
 




 +


 =


 +
 
 =
 


 +

 =





+




=





+




=





+



=





+



=






--مداد سبز--






+




=



+




=



+




=



+


=



+



=





.....



.....



.....



.....



.....




.....



.....



.....





--مداد سبز--



$1 + 2 = 3$

$4 + 1 = \bigcirc$

$2 + 4 = \bigcirc$

$5 + 2 = \bigcirc$

$3 + 2 = \bigcirc$

$4 + 5 = \bigcirc$

$4 + 3 = \bigcirc$

$5 + 3 = \bigcirc$

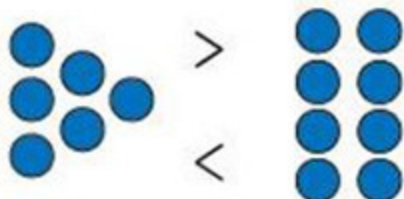
$5 + 3 = \bigcirc$

$3 + 1 = \bigcirc$

$4 + 5 = \bigcirc$

$1 + 5 = \bigcirc$







--مداد سبز--


$$\begin{array}{c} \color{red}{\star} \color{red}{\star} \\ \underline{\quad\quad} \end{array} + \begin{array}{c} \color{red}{\star} \color{red}{\star} \color{red}{\star} \\ \underline{\quad\quad} \end{array} = \boxed{\quad}$$

$$\begin{array}{c} \color{purple}{\star} \color{purple}{\star} \\ \color{purple}{\star} \color{purple}{\star} \\ \underline{\quad\quad} \end{array} + \begin{array}{c} \color{purple}{\star} \color{purple}{\star} \\ \underline{\quad\quad} \end{array} = \boxed{\quad}$$

$$\begin{array}{c} \color{yellow}{\star} \color{yellow}{\star} \color{yellow}{\star} \\ \underline{\quad\quad} \end{array} + \begin{array}{c} \color{yellow}{\star} \color{yellow}{\star} \color{yellow}{\star} \\ \underline{\quad\quad} \end{array} = \boxed{\quad}$$

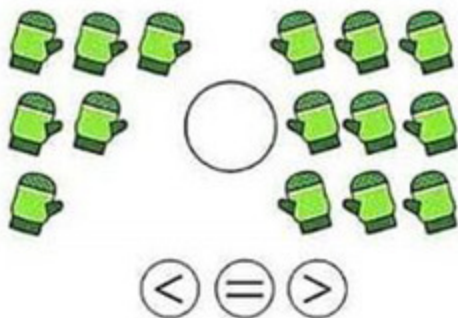
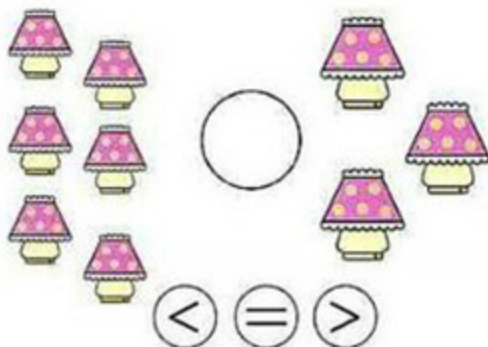
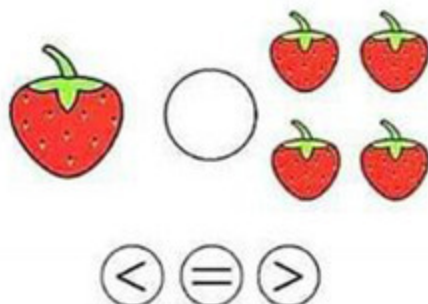
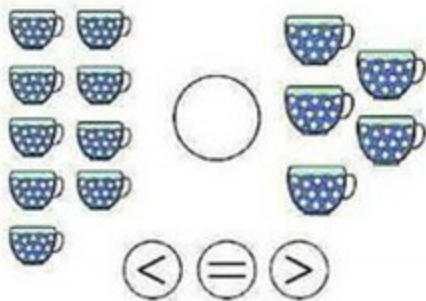
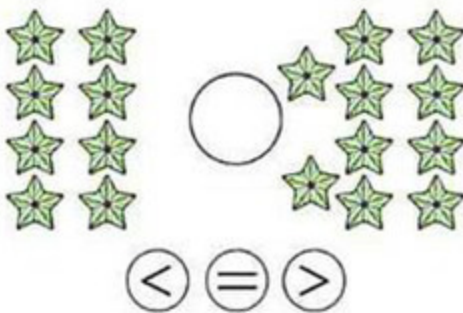

$$\begin{array}{c} \color{teal}{\star} \color{teal}{\star} \color{teal}{\star} \\ \underline{\quad\quad} \end{array} + \begin{array}{c} \color{teal}{\star} \color{teal}{\star} \\ \color{teal}{\star} \color{teal}{\star} \\ \underline{\quad\quad} \end{array} = \boxed{\quad}$$

$$\begin{array}{c} \color{orange}{\star} \color{orange}{\star} \color{orange}{\star} \\ \color{orange}{\star} \color{orange}{\star} \color{orange}{\star} \\ \underline{\quad\quad} \end{array} + \begin{array}{c} \color{orange}{\star} \color{orange}{\star} \\ \underline{\quad\quad} \end{array} = \boxed{\quad}$$



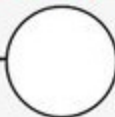
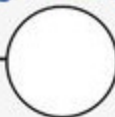

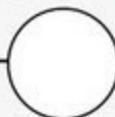
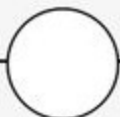



تعداد شکل ها را بشمار و علامت مناسب را بینشان بنویس





--مداد سبز--







--مداد سبز--

$$\text{Hand with 2 fingers} + \text{Hand with 1 finger} = 3$$

$$\boxed{2} + \boxed{1} = 3$$

$$\text{Hand with 3 fingers} + \text{Hand with 1 finger} =$$

$$\boxed{} + \boxed{} =$$

$$\text{Hand with 2 fingers} + \text{Hand with 3 fingers} =$$

$$\boxed{} + \boxed{} =$$

$$\text{Hand with 5 fingers} + \text{Hand with 1 finger} =$$

$$\boxed{} + \boxed{} =$$

$$\text{Hand with 2 fingers} + \text{Hand with 4 fingers} =$$

$$\boxed{} + \boxed{} =$$

$$\text{Hand with 4 fingers} + \text{Hand with 1 finger} =$$


$$\boxed{} + \boxed{} =$$


$$\text{Hand with 4 fingers} + \text{Hand with 3 fingers} =$$

$$\boxed{} + \boxed{} =$$

$$\text{Hand with 5 fingers} + \text{Hand with 3 fingers} =$$

$$\boxed{} + \boxed{} =$$







رنگ آمیزی کن، نام تصاویر را با صدای بلند بگو و تعدادشان را در مربع بنویس



