



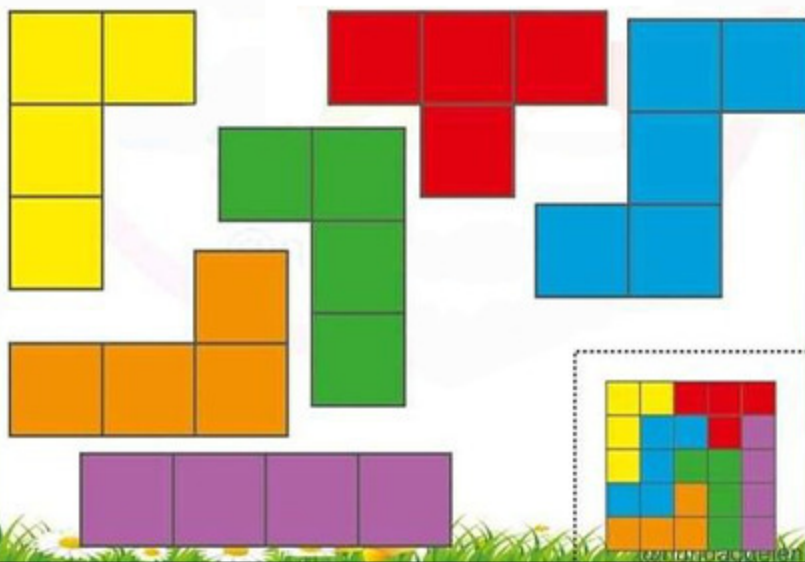
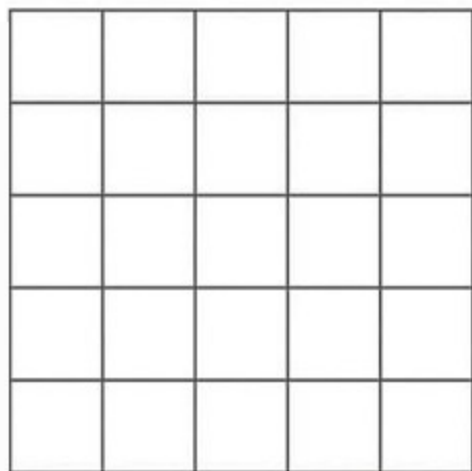
کتاب کار  
پیش دبستانی

تست هوش  
(۶)

گروه سنی ۳ تا ۶ سال



قطعات پازل را جدا کن و در جای مناسب بچسبان

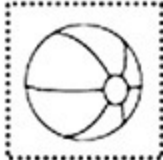




هوای سرد




هوای گرم






--مداد سبز--





--مداد سبز--


اختلاف های بین دو تصویر را پیدا کن و سپس رنگ آمیزی کن






--مداد سبز--

تصاویر را از پایین صفحه جدا کن و در جای مناسب بچسبان



اختلاف های بین دو تصویر را پیدا کن و سپس رنگ آمیزی کن





--مداد سبز--

اختلاف های بین دو تصویر را پیدا کن و سپس رنگ آمیزی کن







--مداد سبز--

اختلاف های بین دو تصویر را پیدا کن و سپس رنگ آمیزی کن



اختلاف های بین دو تصویر را پیدا کن و سپس رنگ آمیزی کن






--مداد سبز--

اختلاف های بین دو تصویر را پیدا کن و سپس رنگ آمیزی کن




در هر ردیف تصویری که با بقیه متفاوت است را پیدا کن






در هر ردیف تصویری که با بقیه متفاوت است را پیدا کن





--مداد سبز--

تصاویر را از محل نقطه چین جدا کن و پازل را کامل کن





--مداد سبز--

با استفاده از تصاویر داده شده جدول سودوکو را کامل کن


---


--	--	--





--مداد سبز--


در هر ردیف تصویری که با بقیه متفاوت است را پیدا کن





--مداد سبز--

تصاویر را از محل نقطه چین جدا کن و پازل را کامل کن





--مداد سبز--

از بین تصاویر زیر دو تصویر مشابه را پیدا کن





--مداد سبز--


هر تصویر را به سایه اش وصل کن






--مداد سبز--





تصویر را از محل مشخص شده ببر و پازل را کامل کن





--مداد سبز--

هر تصویر را به سایه اش وصل کن









--مداد سبز--





--مداد سبز--











--مداد سبز--





--مداد سبز--

تصاویر را از محل مشخص شده جدا کن و پازل را کامل کن

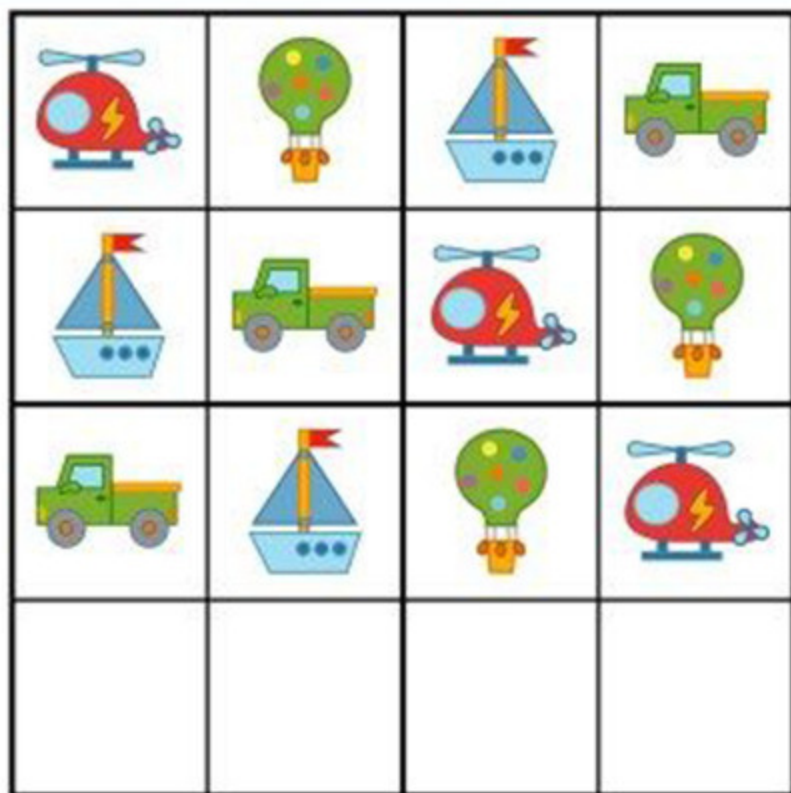






--مداد سبز--

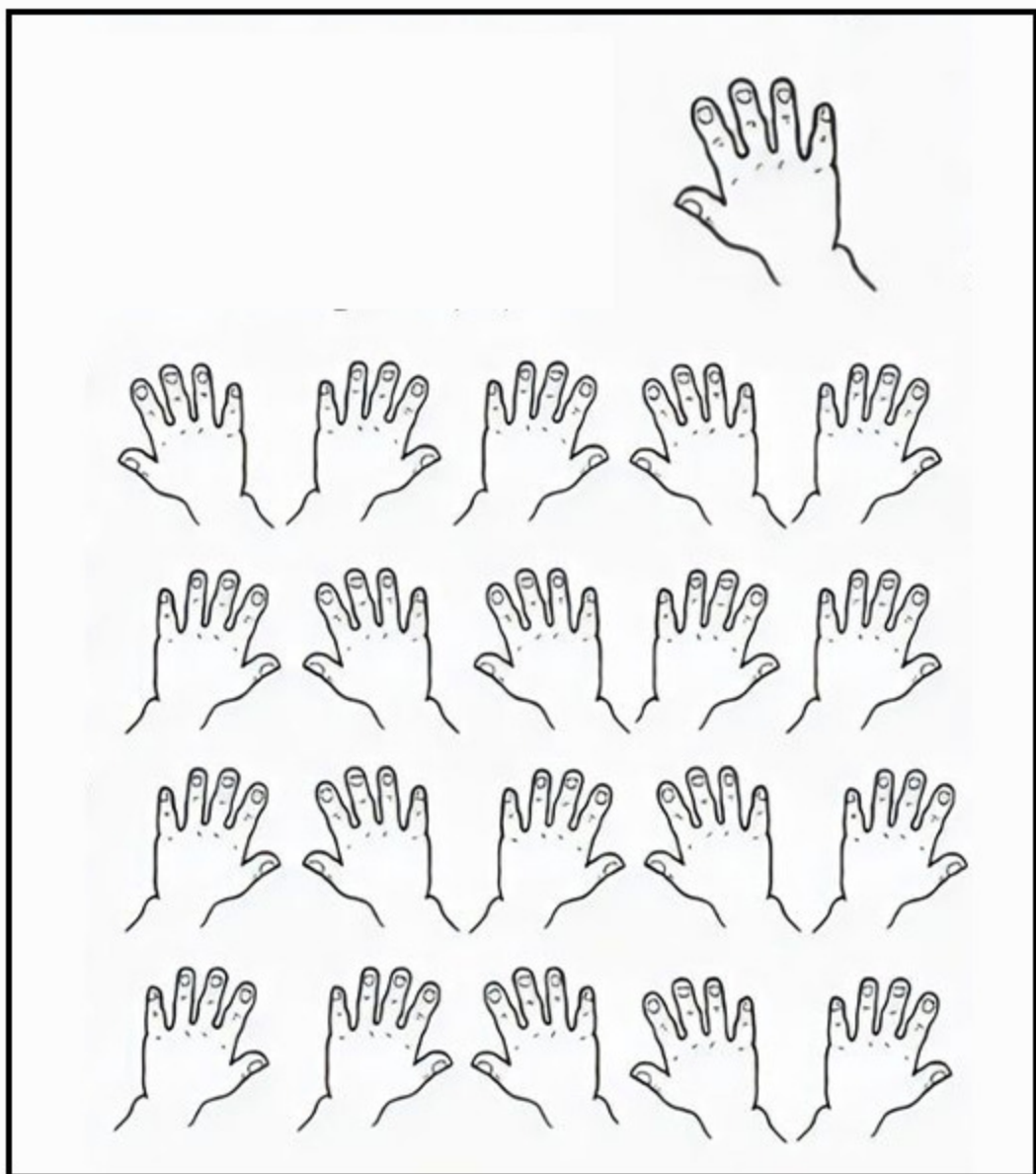
با استفاده از تصاویر داده شده جدول سودوکو را کامل کن





--مداد سبز--

در تصویر زیر دست های راست را پیدا کن و سبز رنگ کن



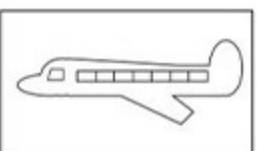
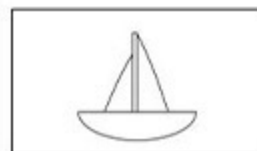
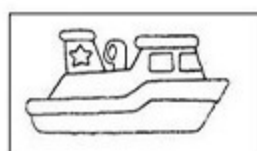







--مداد سبز--

تصاویر داده شده را از پایین صفحه جدا کن و در جای مناسب بچسبان





--مداد سبز--

هر تصویر را به سایه اش وصل کن






--مداد سبز--


هر تصویر را به سایه اش وصل کن








--مداد سبز--






--مداد سبز--

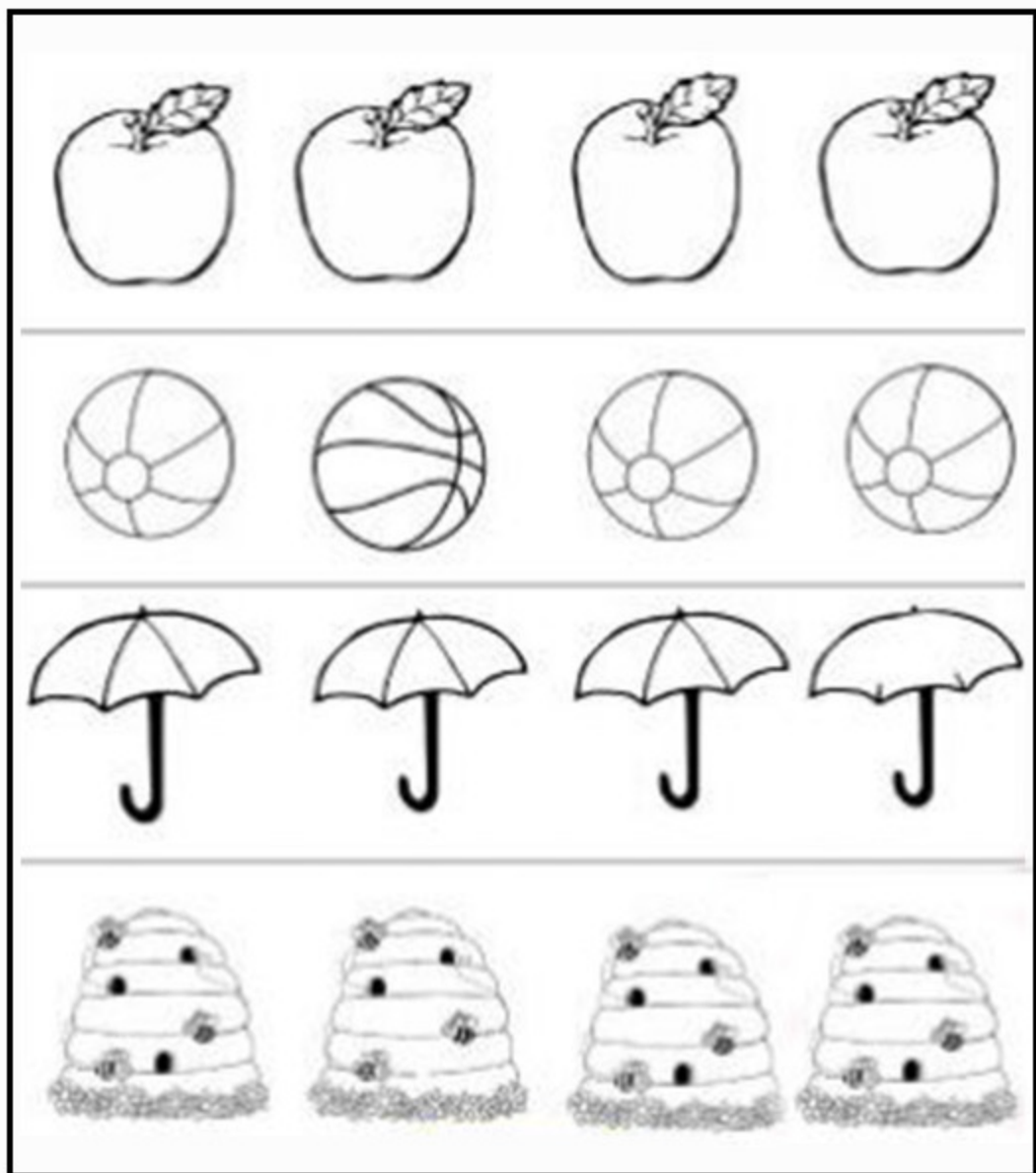





--مداد سبز--

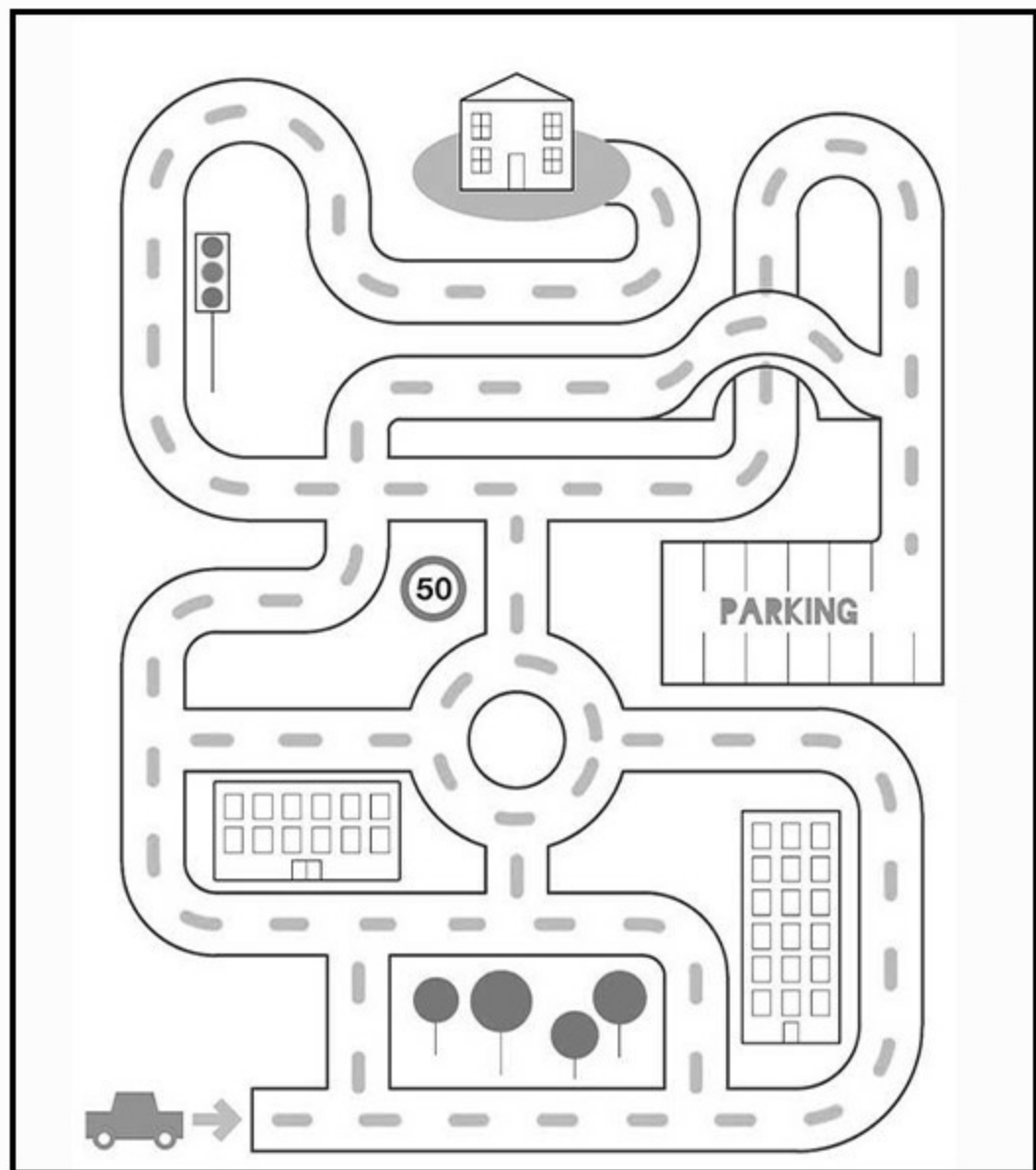


در هر ردیف تصویری که با بقیه متفاوت است را پیدا کن













--مداد سبز--






--مداد سبز--

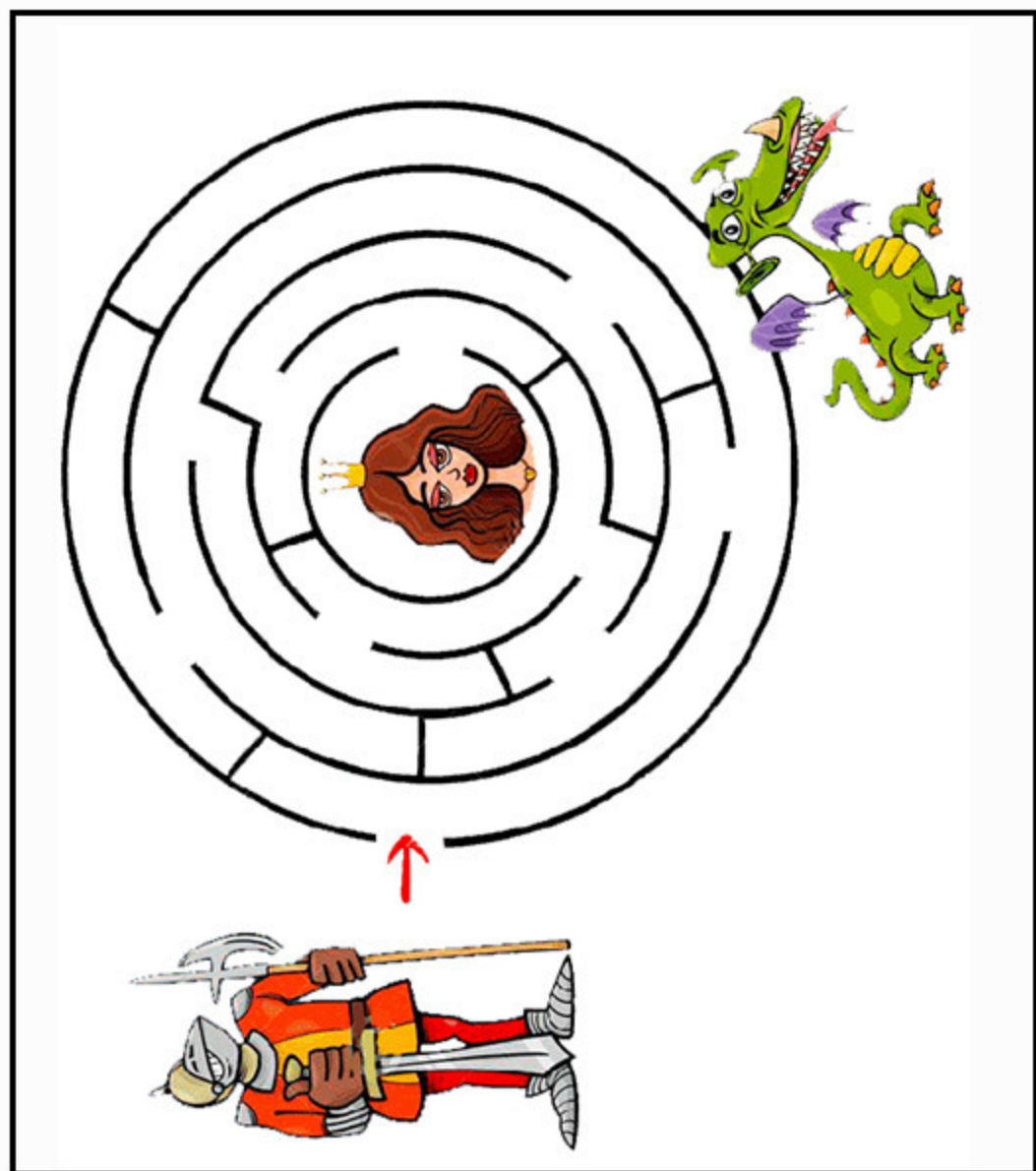
با استفاده از شابلون هر ردیف را با توجه با الگوی داده شده کامل کن

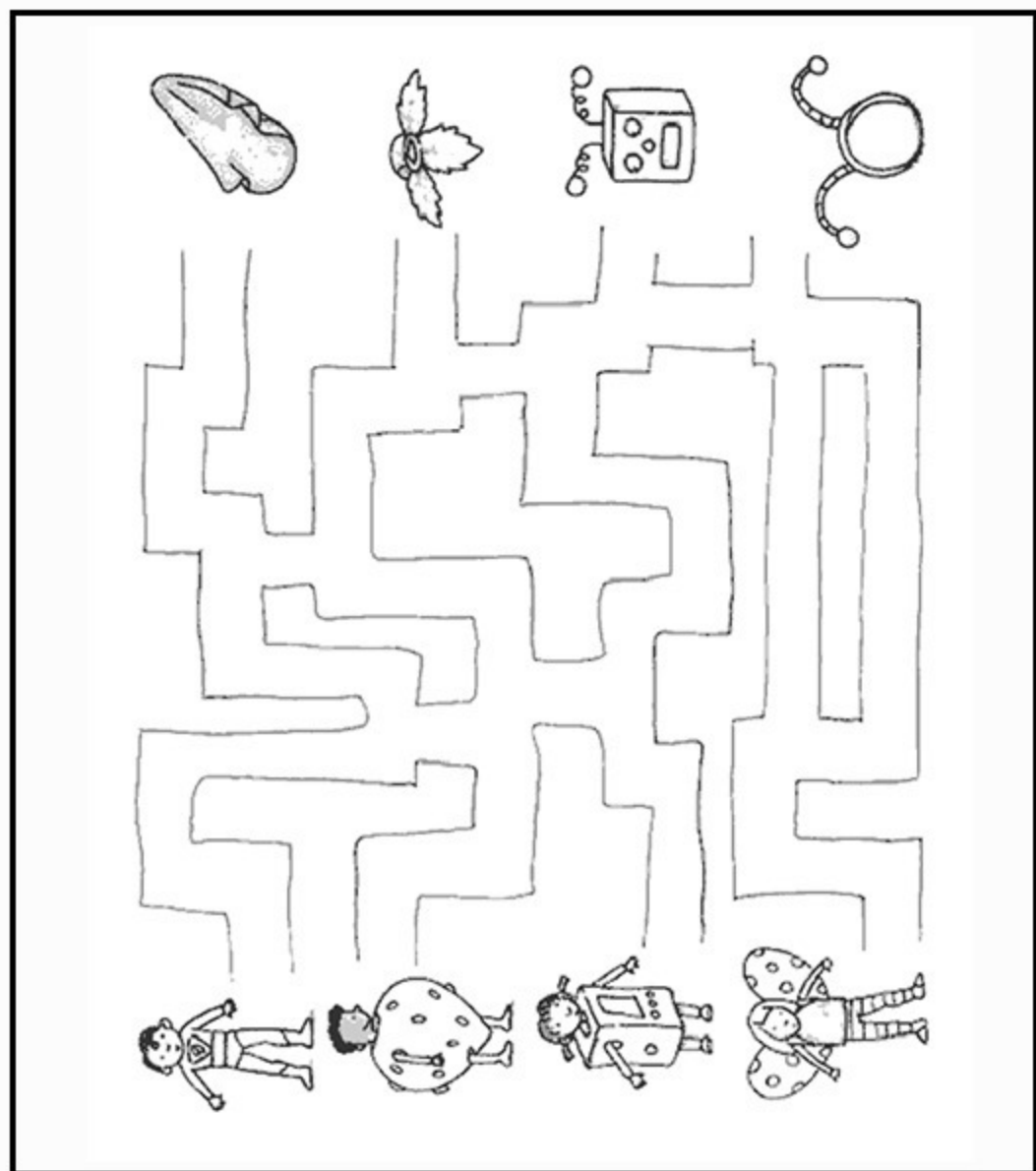






--مداد سبز--

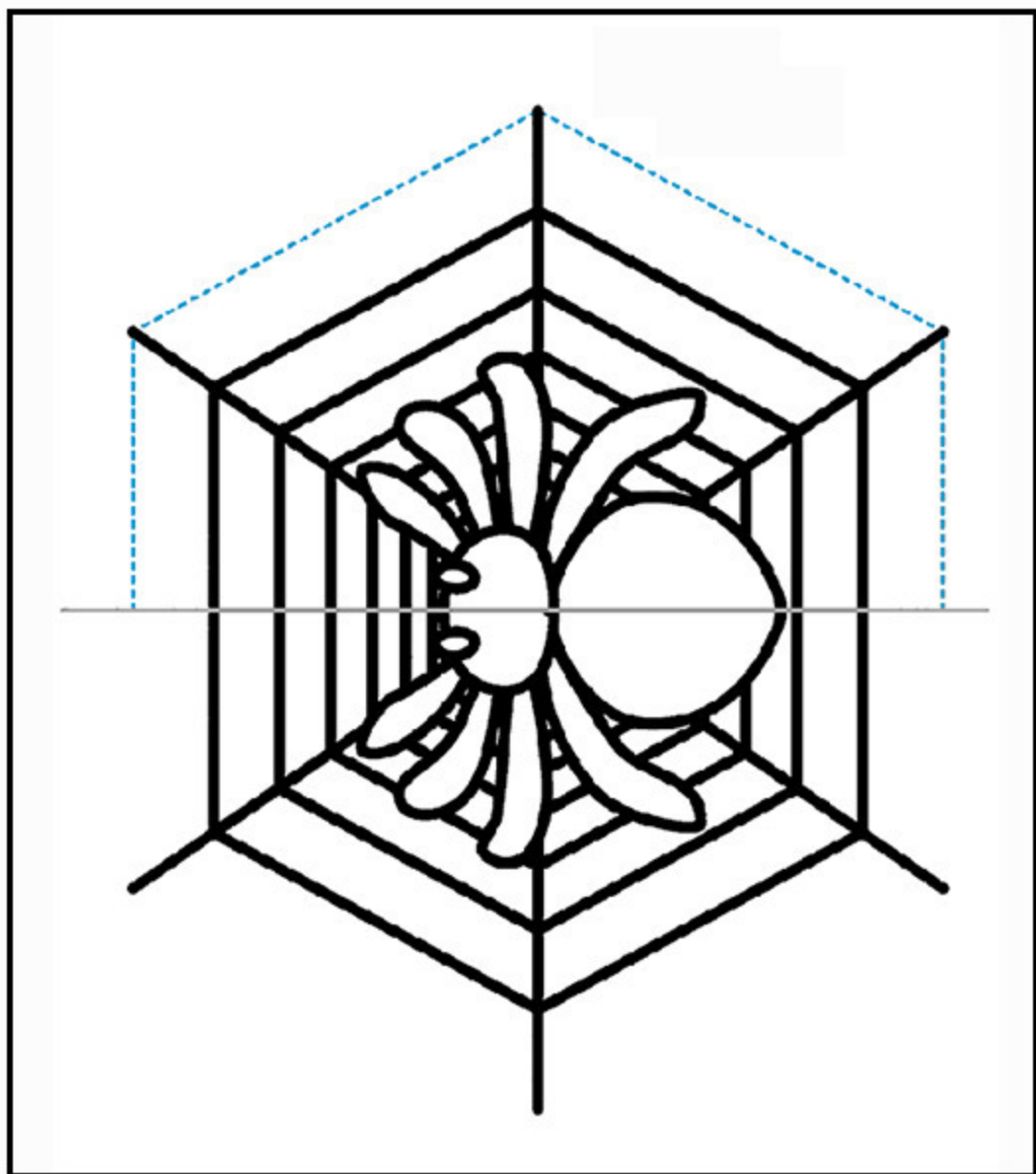







--مداد سبز--

تصویر را کامل کن












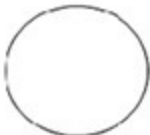











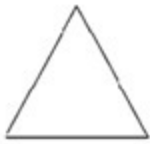




















در هر ردیف آخرین شکل را با توجه به الگوی داده شده رنگ کن

در هر ردیف آخرین شکل را با توجه به الگوی داده شده رنگ کن

