





در هر ردیف تصویری که با بقیه متفاوت است را علامت بزن





تصاویر سمت راست را جدا کن و در جای مناسب بچسبان





--مداد سبز--


اختلاف های بین دو تصویر را پیدا کن و سپس رنگ آمیزی کن






--مداد سبز--

هر حیوان را به نیمه ی دیگرش وصل کن





اختلاف های بین دو تصویر را پیدا کن









--مداد سبز--

اختلاف های بین دو تصویر را پیدا کن و سپس رنگ آمیزی کن



۱ ○



۲ ○



۳ ○



۴ ○



۵ ○

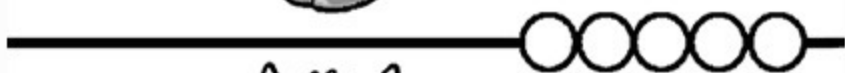






--مداد سبز--



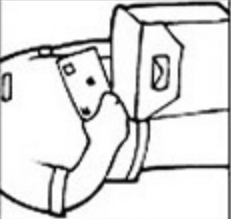

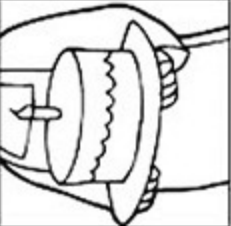

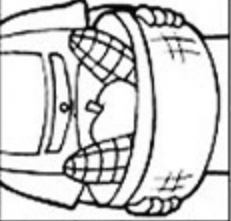









--مداد سبز--


تصاویر را از سمت راست جدا کن و در جای مناسب قرار بده



--مداد سبز--


تصاویر را از پایین صفحه جدا کن و در جای مناسب قرار بده





--مداد سبز--


اختلاف ها را پیدا کن و سپس رنگ آمیزی کن





--مداد سبز--

اختلاف ها را پیدا کن و سپس رنگ آمیزی کن









--مداد سبز--

تصویر مشخص شده را از بین بقیه تصاویر پیدا کن









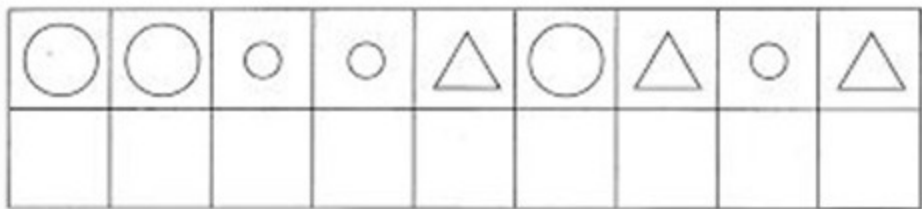
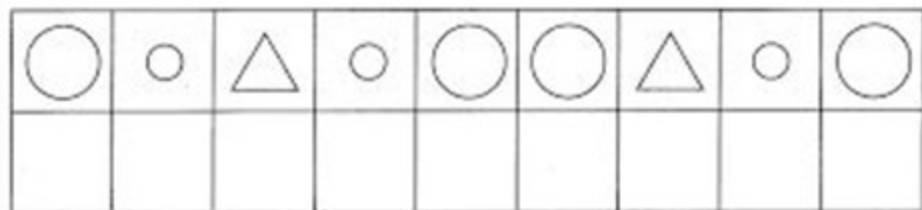
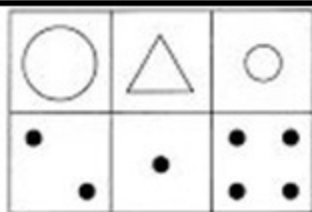
--مداد سبز--

اختلاف ها را پیدا کن و سپس رنگ آمیزی کن



تصاویر سمت راست را به تصویر مرتبط آن در سمت چپ وصل کن







۴

۱

۳

۲

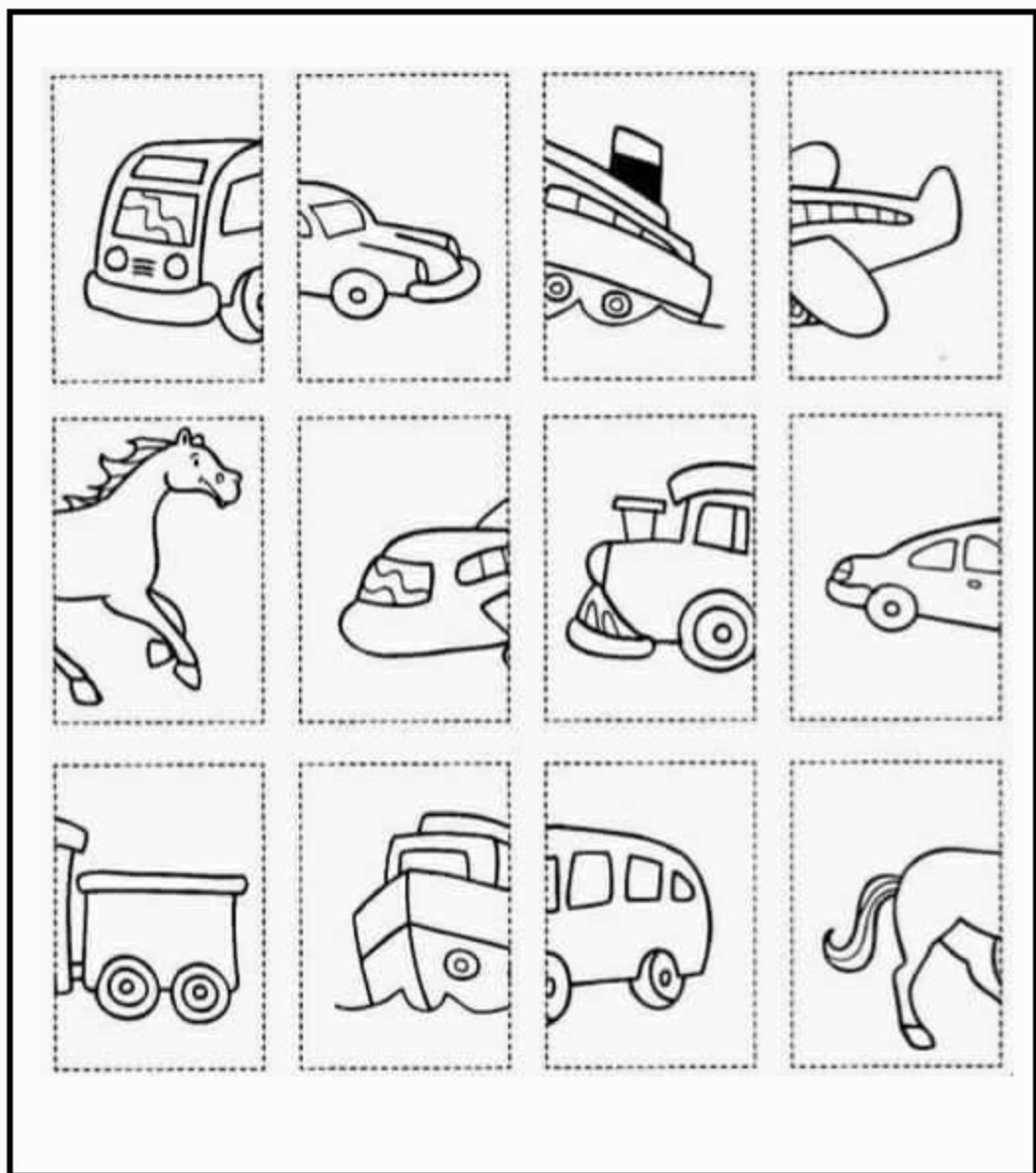
۵





--مداد سبز--

تصاویر را ببر و هر کدام را به نیمه ی دیگرش بچسبان





--مداد سبز--


اختلاف های دو تصویر را پیدا کن

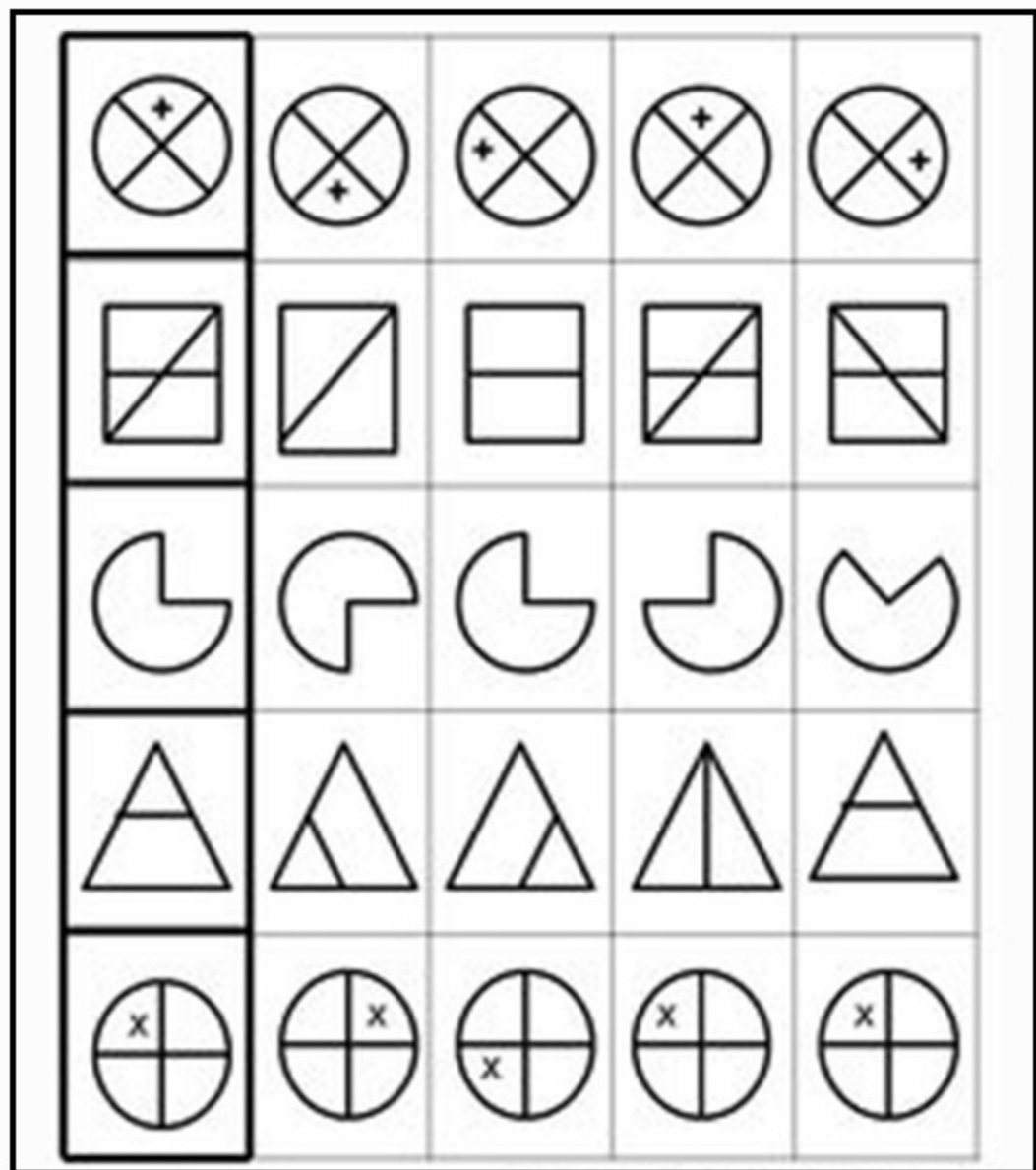




--مداد سبز--

اختلاف های دو تصویر را پیدا کن









--مداد سبز--

در هر ردیف تصویری که با بقیه متفاوت است را پیدا کن و رنگ کن








--مداد سبز--

هر کدوم از دزد های دریایی رو به کشتی اش برسان





--مداد سبز--

هر کفش را به سایه اش وصل کن






تصاویر را از قسمت پایین صفحه جدا کن و در ستون مربوطش بچسبان


شنا می کنند

پرواز می کنند

راه می روند









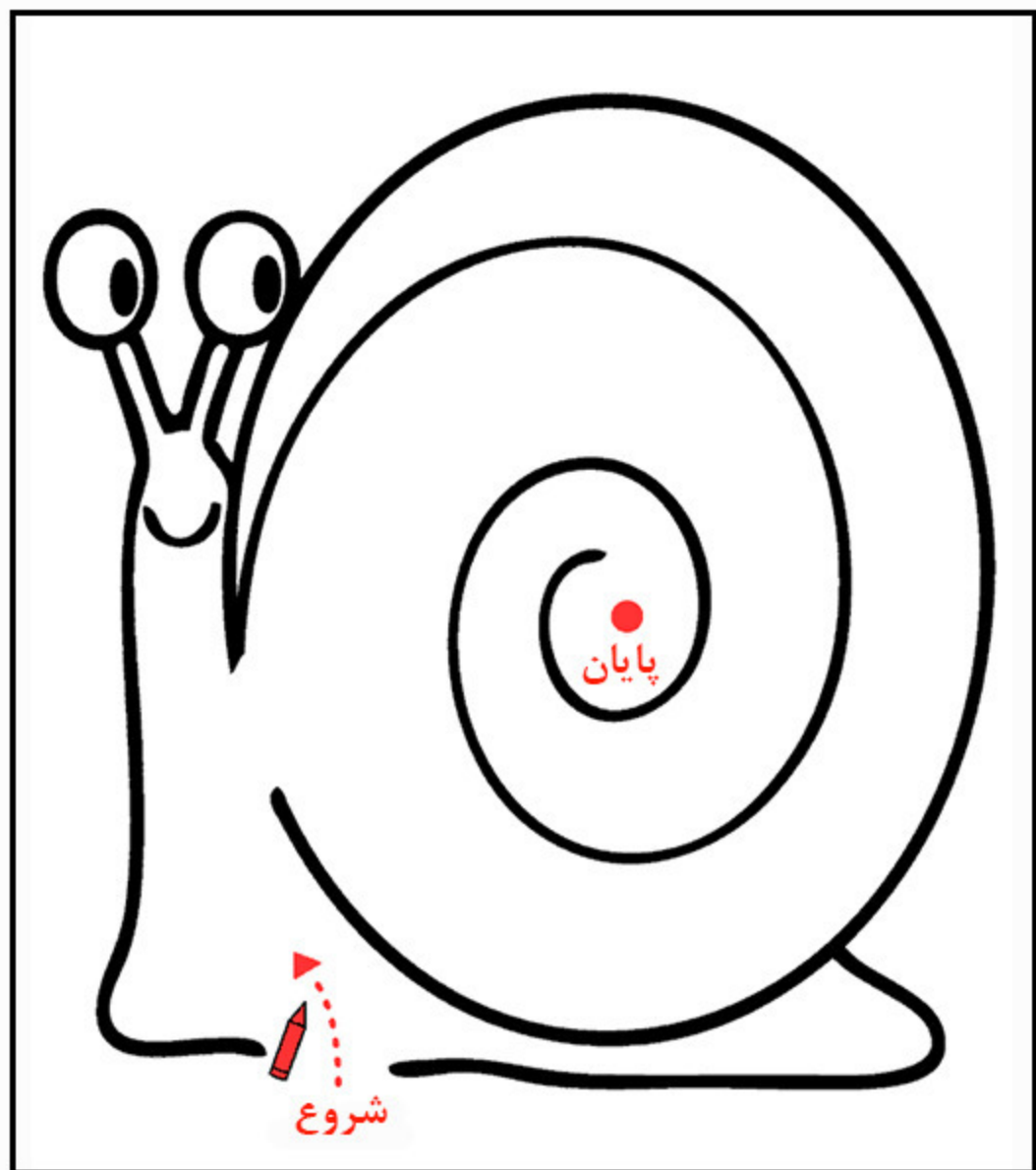


--مداد سبز--





--مداد سبز--

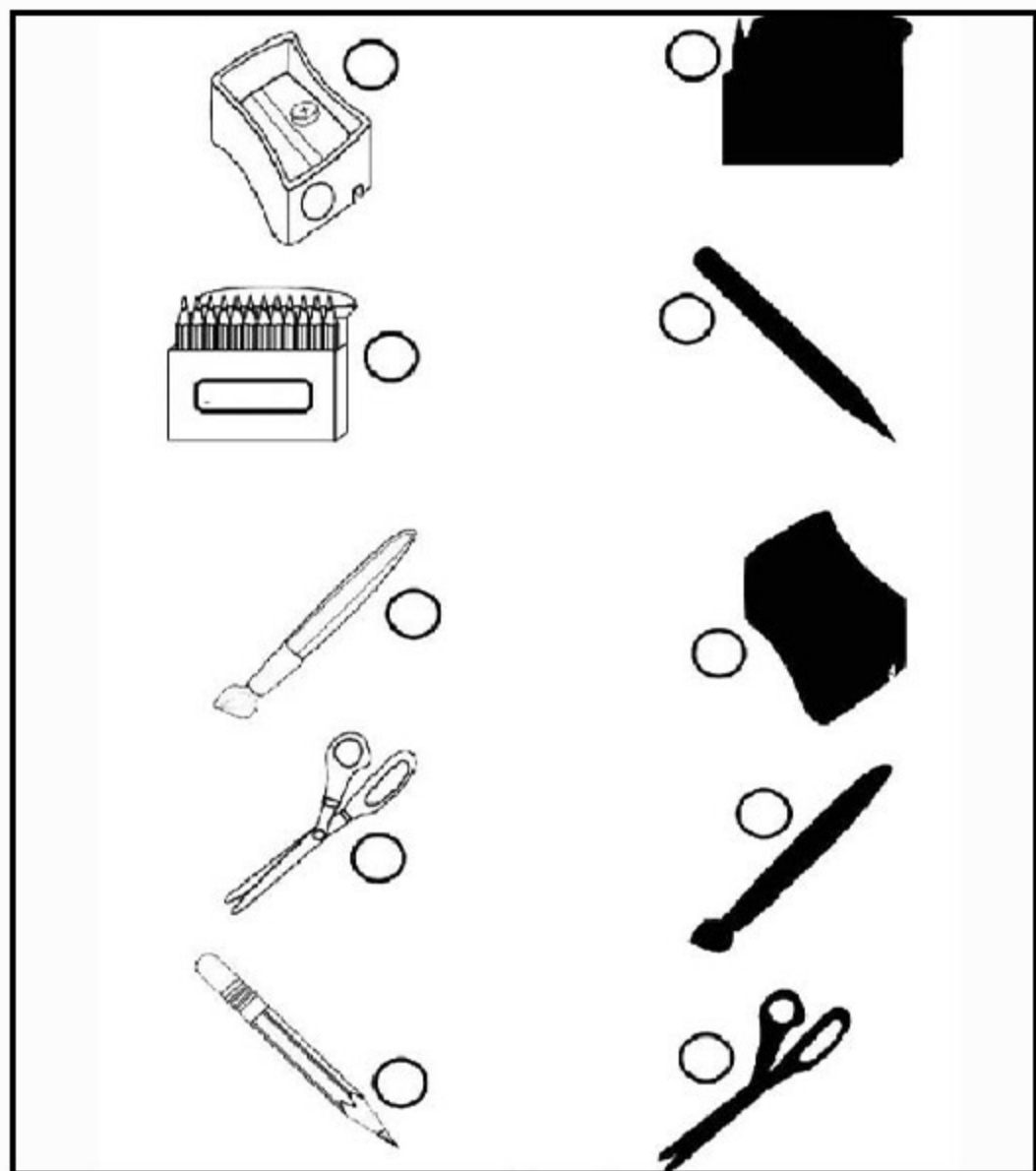






--مداد سبز--


هر تصویر را به سایه اش وصل کن





--مداد سبز--


هر تصویر را به سایه اش وصل کن






--مداد سبز--

در هر ردیف تصویر مورد نظر را پیدا کن و رنگ کن






هر تصویر را به سایه اش وصل کن و سپس رنگ کن





--مداد سبز--


هر وسیله را به تصویر مربوطش وصل کن

















--مداد سبز--

هر تصویر را به سایه اش وصل کن





هر تصویر از سمت راست را به تصویر مربوطش از سمت چپ وصل کن





















	•	
	•	
	•	
	•	
	•	
	•	









--مداد سبز--

تصاویر را از قسمت پایین صفحه جدا کن و در جای مناسب بچسبان










  

			
---	---	---	---




--مداد سبز--

یا استفاده از شابلون جدول سودوکو را کامل کن

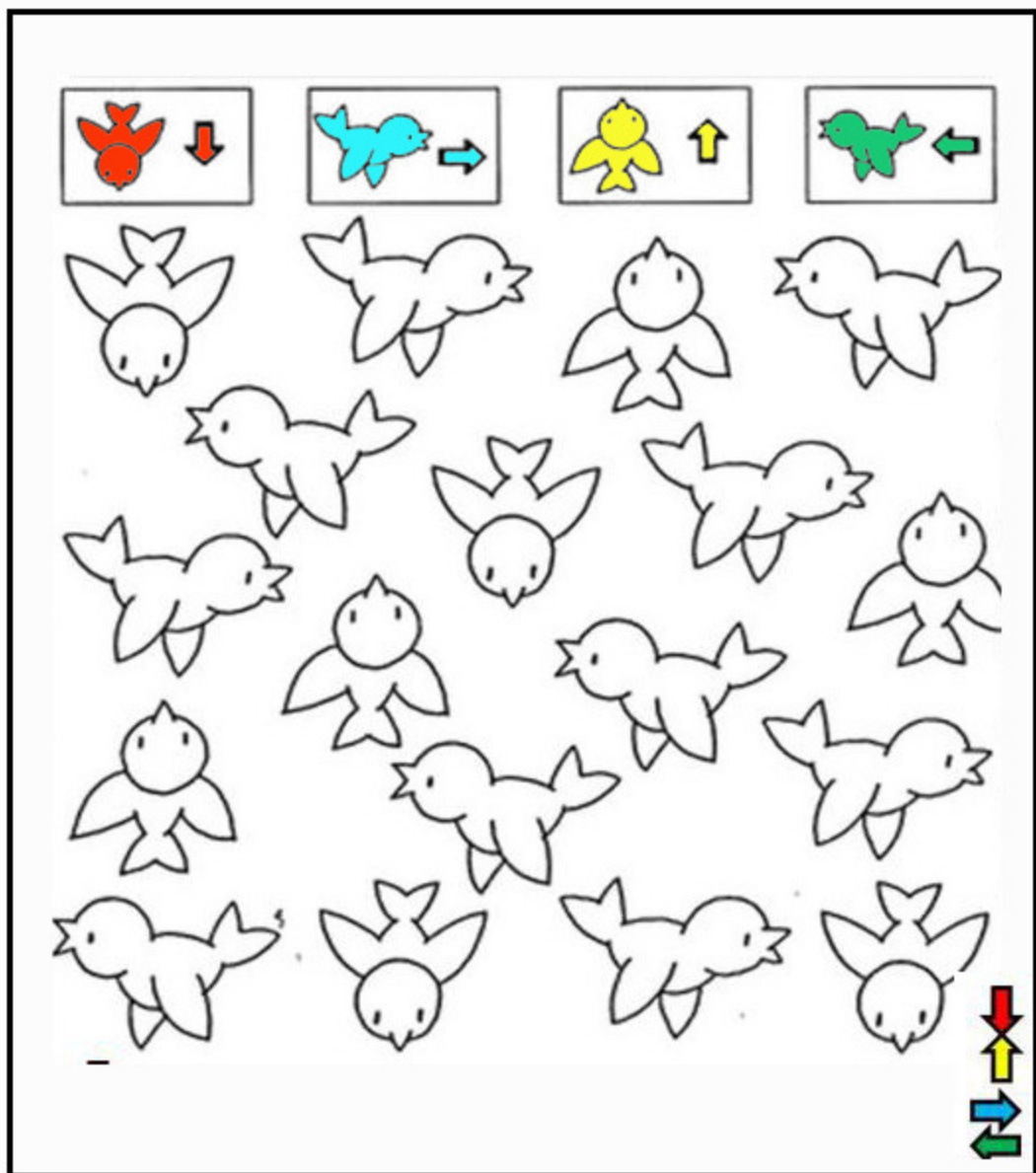
			
			
			
			



--مداد سبز--





با توجه به کد داده شده رنگ آمیزی کن





--مداد سبز--

تصاویر را از قسمت پایین صفحه جدا کن و در هر ردیف در جای مناسب قرار بده



در هر ردیف تصویر مناسب را مطابق الگوی داده شده انتخاب کن






--مداد سبز--

در انتهای هر ردیف تصویر را مطابق الگوی داده شده رنگ کن



























--مداد سبز--





تصاویر را از محل مشخص شده ببر و در جای مناسب بچسبان











تصاویر را از محل مشخص شده ببر و در جای مناسب بچسبان






--مداد سبز--


جدول سودوکو را کامل کن

	☆	☆	
☆			☆
☆			☆
	☆	☆	





--مداد سبز--






یا استفاده از شابلون در هر ردیف الگو را کامل کن







--مداد سبز--















کتاب کار  
پیش دبستانی









تست هوش  
(۴)

گروه سنی ۳ تا ۶ سال


با استفاده از تصاویر پایین صفحه جدول سودوکو را کامل کن


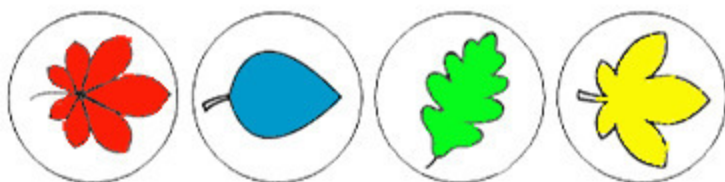
  

هر شخص را به وسیله مربوط به آن وصل کن



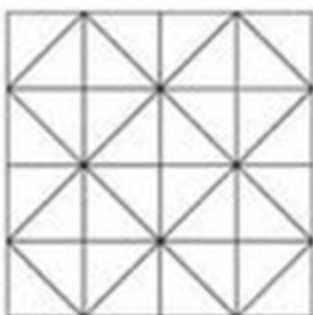
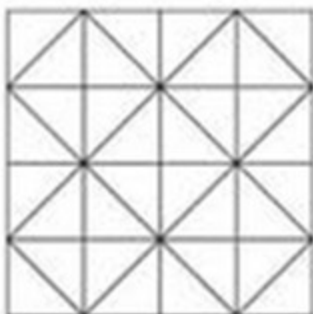
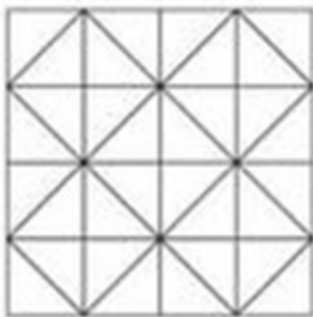
برگ ها را مطابق الگو رنگ آمیزی کن و تعدادشان را زیرشان بنویس





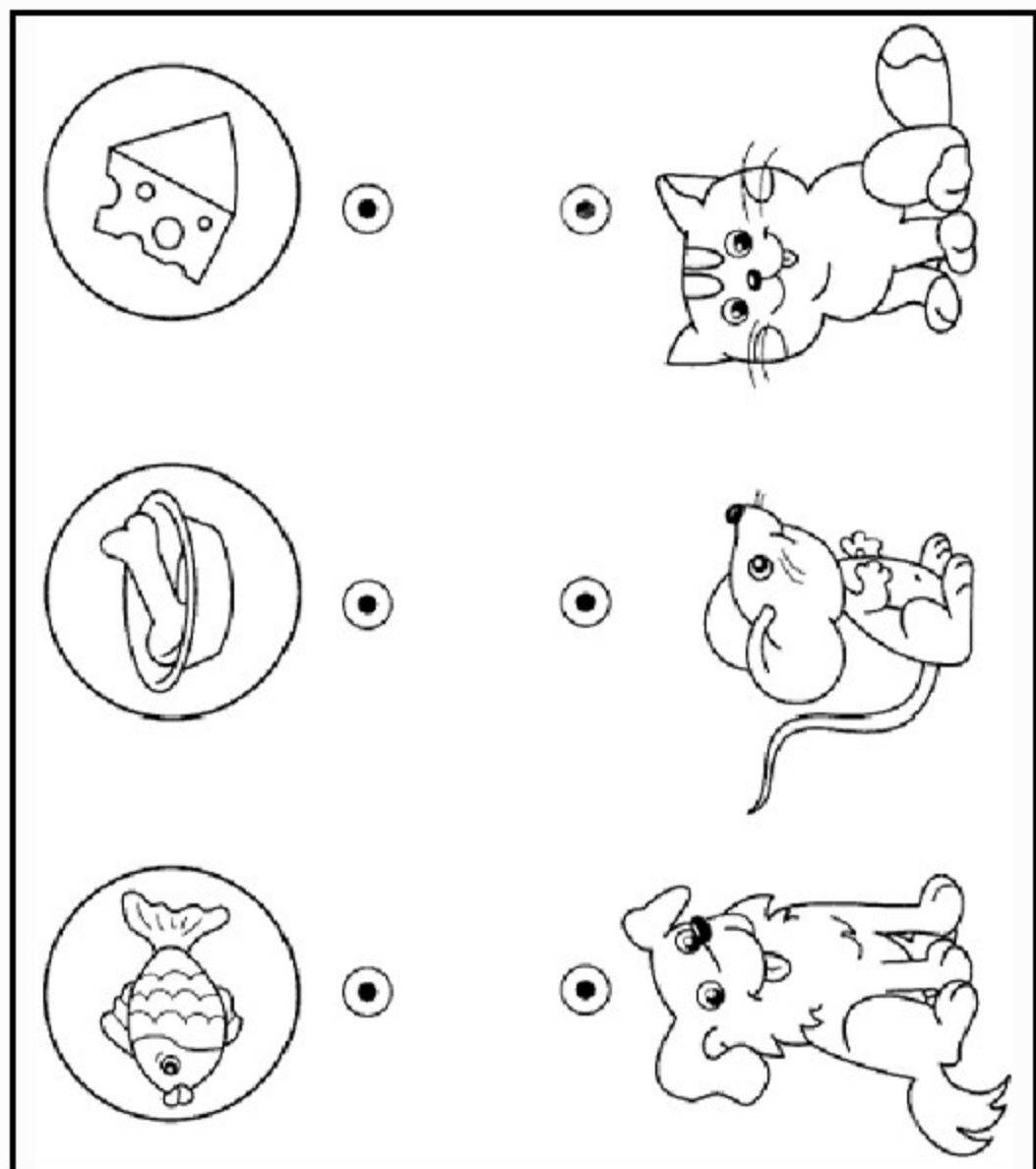
--مداد سبز--

مطابق الگو رنگ آمیزی کن





هر حیوان را به غذایش وصل کن و سپس رنگ آمیزی کن





--مداد سبز--

اختلاف بین تصاویر را پیدا کن و سپس رنگ آمیزی کن

