



کتاب کار پیش دبستانی

جامع (۳)

گروه سنی ۳ تا ۶ سال






--مداد سبز--

اختلاف های بین دو تصویر را پیدا کن




در هر گروه تصویری که با بقیه متفاوت است را پیدا کن

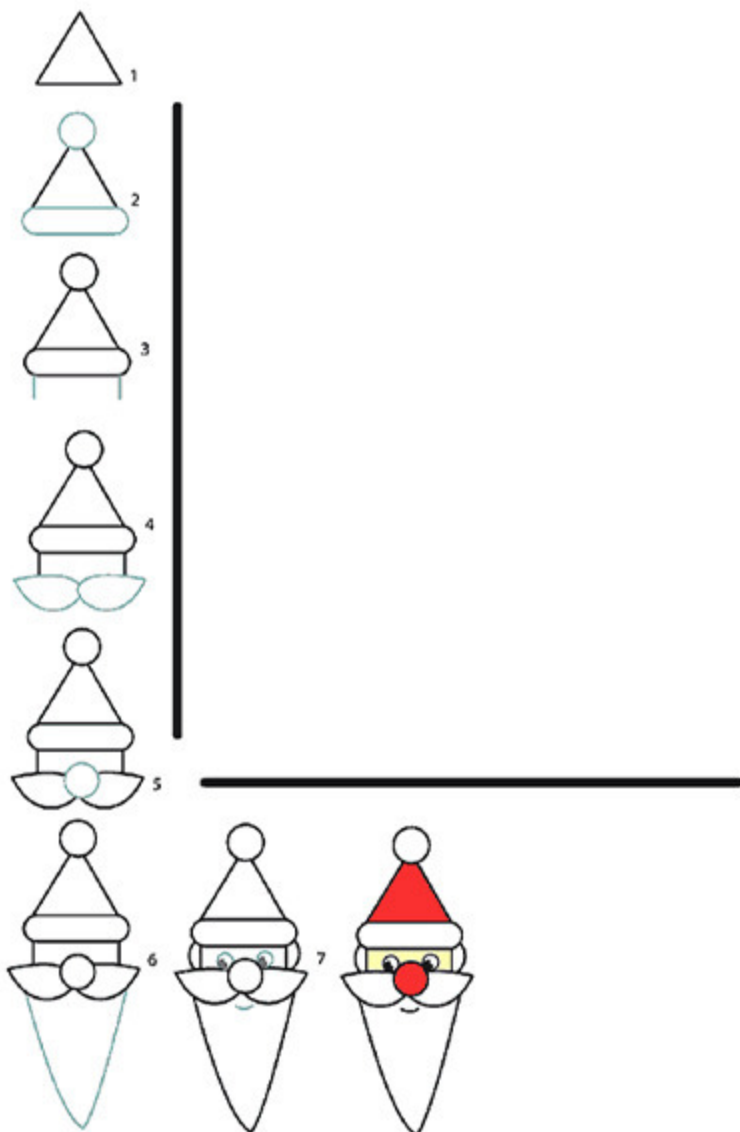




--مداد سبز--

اختلاف های بین دو تصویر را پیدا کن


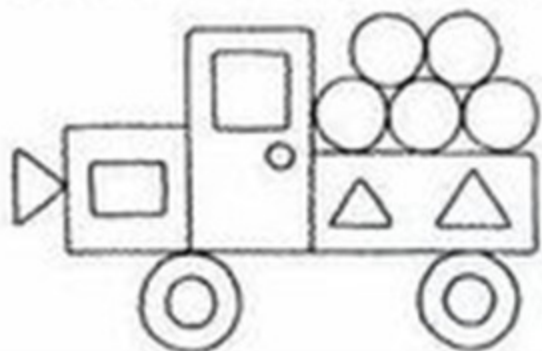












--مداد سبز--

مطابق الگوی داده شده رنگ کن و سپس تعداد اشکال را در هر ردیف بشمار و بنویس










--مداد سبز--



اختلاف های بین دو تصویر را پیدا کن






--مداد سبز--

اختلاف های بین دو تصویر را پیدا کن





رنگ آمیزی / نقاشی






--مداد سبز--





--مداد سبز--

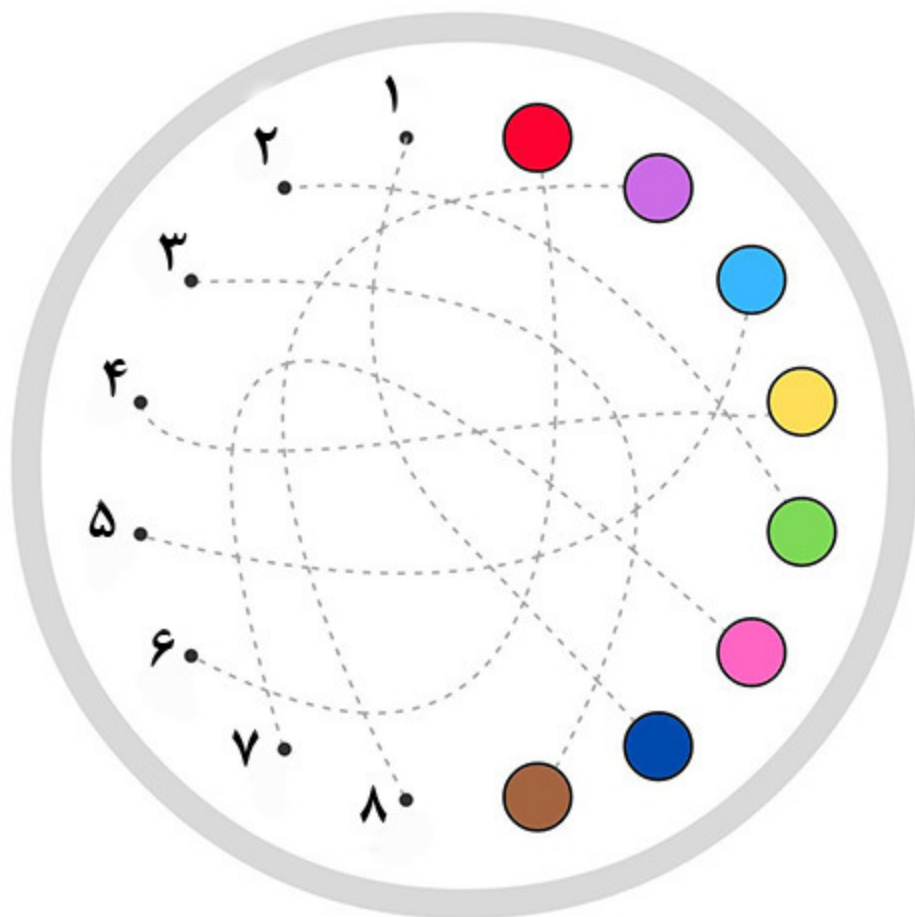




--مداد سبز--

اختلاف های بین دو تصویر را پیدا کن








--مداد سبز--

مطابق الگوی داده شده رنگ کن





در هر گروه دور تصویری که بزرگتر است خط بکش





--مداد سبز--




در هر گروه عدد مربوط به تصویر را پیدا کن و رنگ کن








--مداد سبز--

تصاویر مشخص شده را ببر و در جای مناسب بچسبان




	
	
	



--مداد سبز--







هر وسیله را به تصویر مناسب وصل کن





--مداد سبز--




بشمار و تعداد هر تصویر را بنویس

	<input type="text"/>		<input type="text"/>		<input type="text"/>
	<input type="text"/>		<input type="text"/>		<input type="text"/>



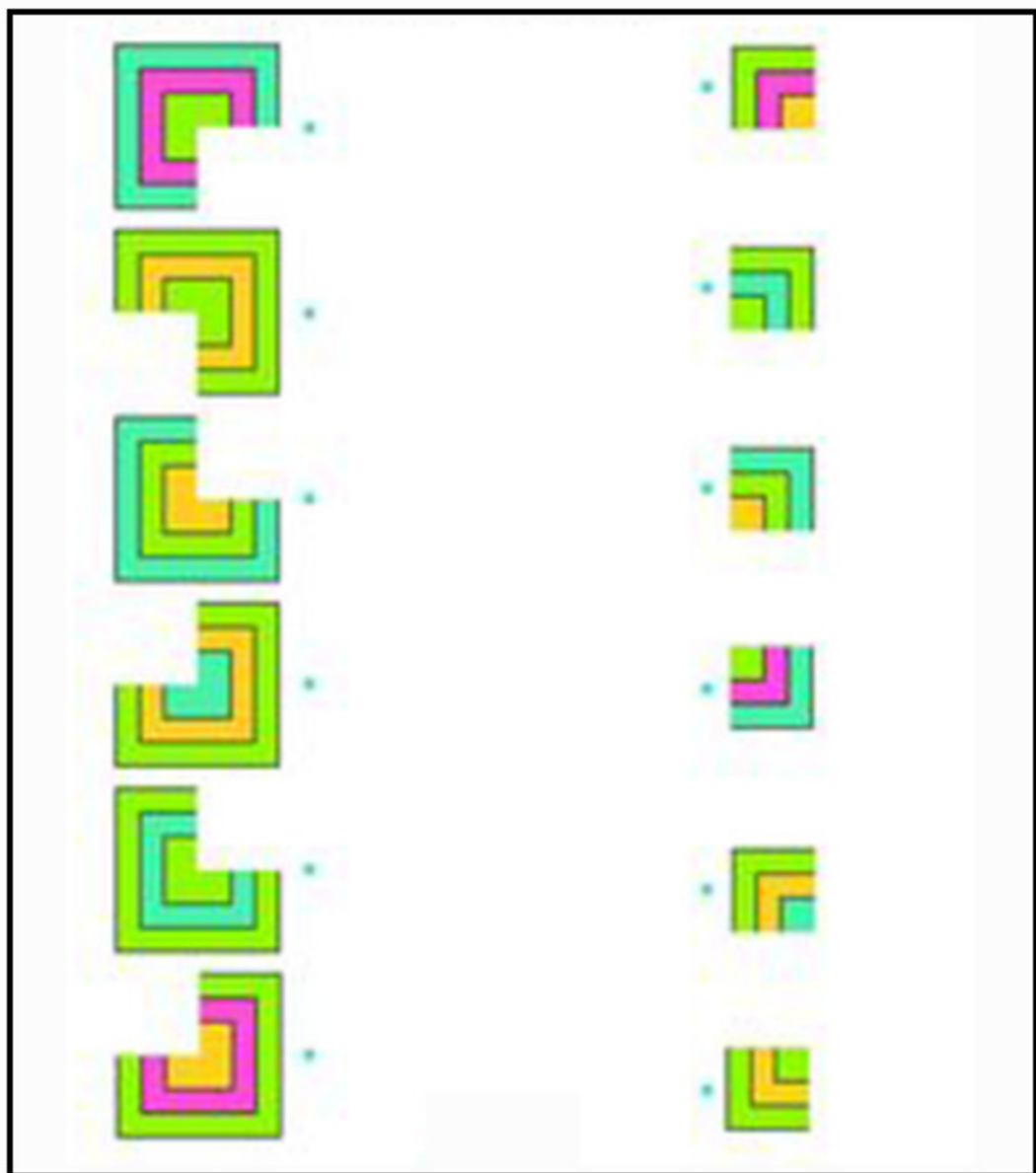
--مداد سبز--

مطابق الگو رنگ آمیزی کن








قطعه گم شده را پیدا کن و وصل کن





--مداد سبز--






رنگ آمیزی / نقاشی







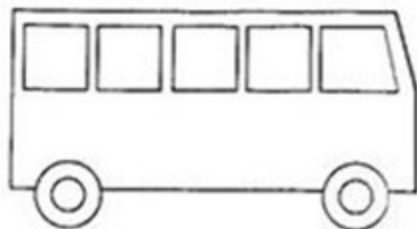

--مداد سبز--

تصاویر را جدا کن و هر حیوان را به دمش وصل کن

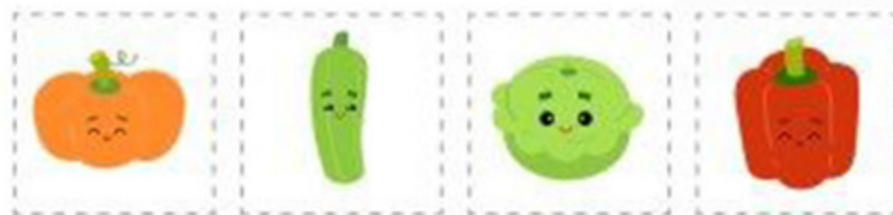





دایره ها را پیدا کن و به رنگ سبز رنگ کن



با استفاده از تصاویر داده شده جدول سودوکو را کامل کن





--مداد سبز--


مصایق الگوی داده شده رنگ کن و سپس تعدادشان را بشمر و بنویس

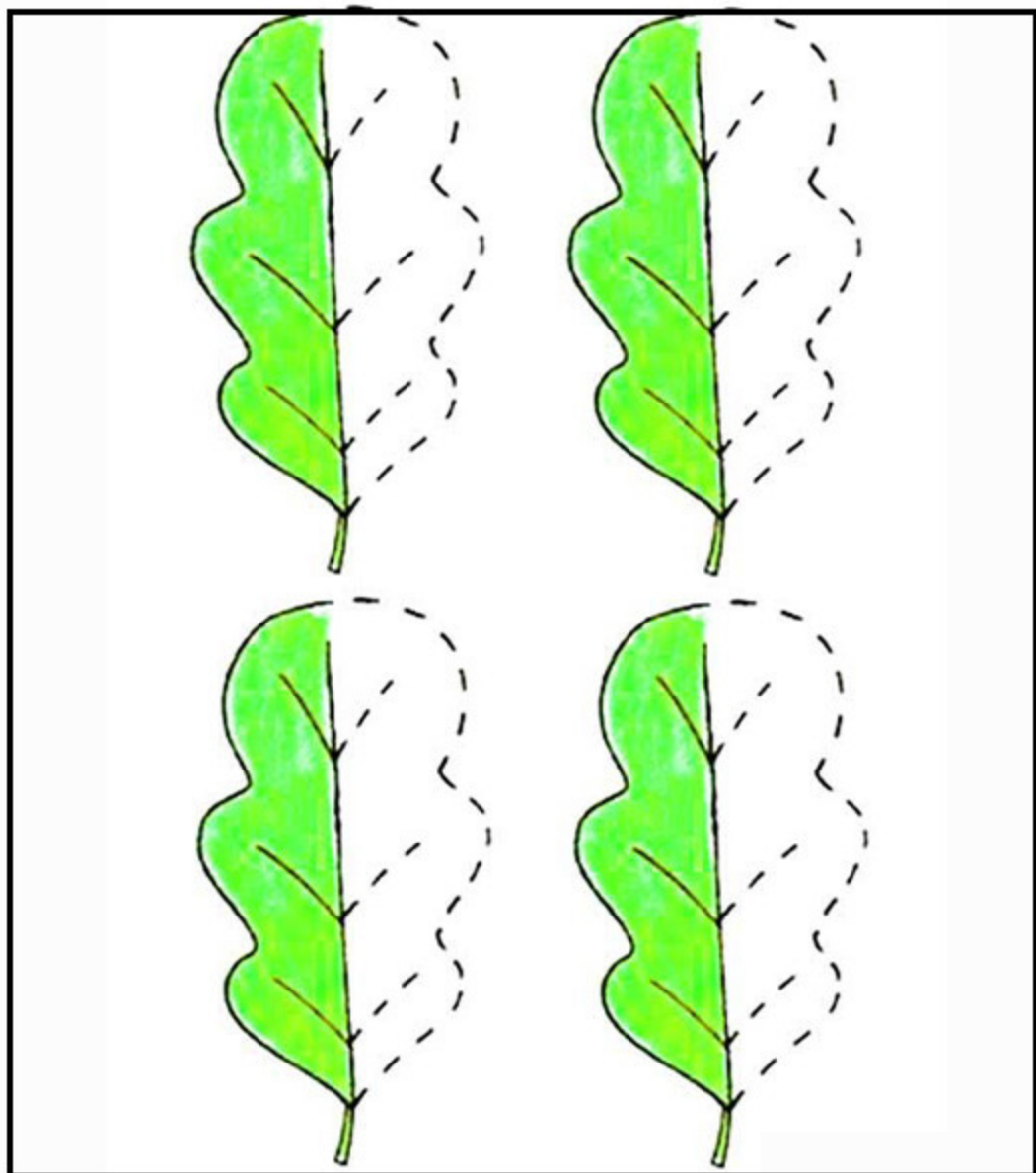
--	--	--	--	--	--	--

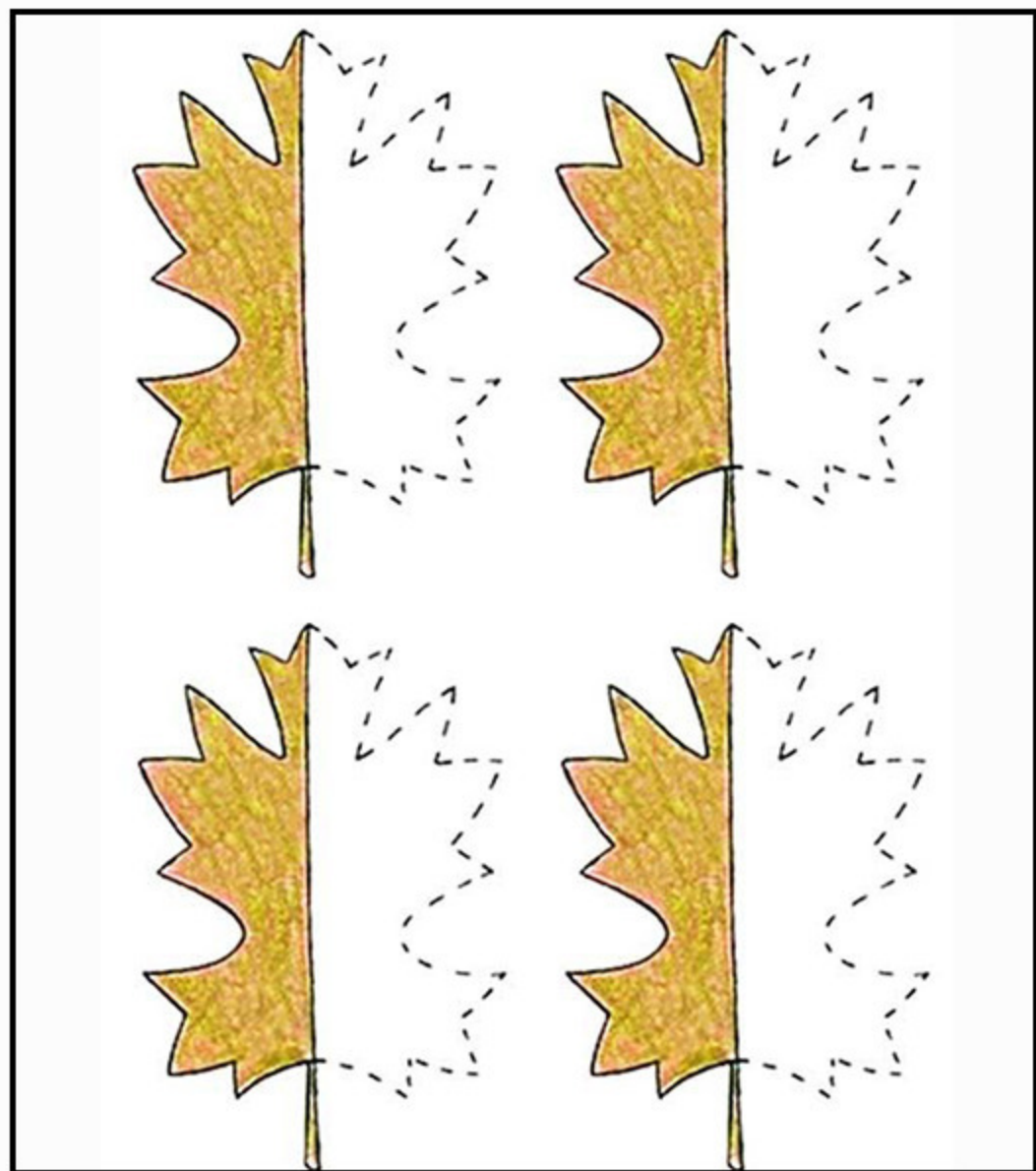


--مداد سبز--

یا استفاده از تصاویر داده شده جدول سودوکو را کامل کن















--مداد سبز--

بشمار و تعداد هر تصویر را بنویس

	<input type="text"/>		<input type="text"/>		<input type="text"/>
	<input type="text"/>		<input type="text"/>		<input type="text"/>